

Документ подписан простой электронной подписью

Информация о владельце:

ФИО: Кандрашина Елена Александровна

Должность: И.о. ректора ФГАОУ ВО «Самарский государственный экономический университет»

Дата подписания: 17.04.2026 16:08:12

Уникальный идентификатор документа:

2db64eb9605ce27edd3b8e8fdd32c70e067904e2

**МИНИСТЕРСТВО НАУКИ И ВЫСШЕГО ОБРАЗОВАНИЯ РОССИЙСКОЙ ФЕДЕРАЦИИ
ФЕДЕРАЛЬНОЕ ГОСУДАРСТВЕННОЕ АВТОНОМНОЕ ОБРАЗОВАТЕЛЬНОЕ
УЧРЕЖДЕНИЕ ВЫСШЕГО ОБРАЗОВАНИЯ**

«САМАРСКИЙ ГОСУДАРСТВЕННЫЙ ЭКОНОМИЧЕСКИЙ УНИВЕРСИТЕТ»

«УТВЕРЖДАЮ»

Врио ректора ФГАОУ ВО «СГЭУ»

М.О. Сураева

« 17 » 2026г.



ОТЧЕТ

**О САМООБСЛЕДОВАНИИ ФЕДЕРАЛЬНОГО ГОСУДАРСТВЕННОГО АВТОНОМНОГО
ОБРАЗОВАТЕЛЬНОГО УЧРЕЖДЕНИЯ ВЫСШЕГО ОБРАЗОВАНИЯ «САМАРСКИЙ
ГОСУДАРСТВЕННЫЙ ЭКОНОМИЧЕСКИЙ УНИВЕРСИТЕТ»**

за 2025 г.

2026 г.

Оглавление

ВВЕДЕНИЕ	3
Часть I. Аналитическая часть отчета о самообследовании университета	4
1. Общие сведения об образовательной организации	4
1.1. Цели деятельности университета	4
1.2. Система управления университетом.	5
1.3. Планируемые результаты деятельности, определенные программой развития Университета.	6
2. Образовательная деятельность	7
2.1. Организация приема на основные образовательные программы.	7
2.2. Анализ контингента студентов	16
2.3. Итоговая оценка качества подготовки специалистов.	26
2.4. Развитие образовательных программ	28
2.5. Реализация предпринимательского трека.	34
2.6. Центр оценки компетенций.	38
2.7. Основные направления и показатели деятельности научной библиотеки.	39
2.8. Обеспечение практической подготовки. Содействие занятости студентов и трудоустройству выпускников СГЭУ.	42
2.9. Результаты работы СГЭУ в сфере дополнительного профессионального образования.	44
2.10. Внутренняя независимая оценка качества образования.	49
2.11. Развитие кадрового потенциала.	105
3. Научно-исследовательская деятельность университета	108
3.1 Структура и содержание научно-исследовательской деятельности по источникам финансирования.	108
3.2. Грантовая активность научно-педагогических работников университета.	112
3.3. Публикационная активность научно-педагогических работников университета.	112
3.4. Организация и проведение научных мероприятий	114
3.5. Научно-исследовательская работа студентов.	116
3.6. Подготовка научных и научно-педагогических кадров.	119
3.7. Научное партнерство	120
3.8. Деятельность в сфере интеллектуальной собственности	120
3.9. Деятельность Самарской региональной организации Вольного экономического общества России	121
4. Международная деятельность.	122
5. Внеучебная работа	123
6. Материально-техническое обеспечение	138
Часть II. Информационно-аналитические материалы деятельности университета на основе показателей деятельности университета.	154

ВВЕДЕНИЕ

Отчет подготовлен на основании самообследования деятельности федерального государственного автономного образовательного учреждения высшего образования «Самарский государственный экономический университет», проведенного в соответствии с приказом ректора №148-ОВ от 10.03.2026 г. Самообследование проведено с учётом критериев и нормативов, утверждённых Президентом и Правительством РФ, Министерством образования и науки (Минобрнауки) РФ и Федеральной службой по надзору в сфере образования и науки (Рособрнадзор), в соответствии с приказом Министерства образования и науки Российской Федерации от 14.06.2013 №462 «Об утверждении порядка проведения самообследования образовательной организацией» (с изменениями, внесёнными приказом Министерства образования и науки Российской Федерации от 14 декабря 2017 г. № 1218), приказом Министерства образования и науки Российской Федерации от 10.06.2013 №1324 «Об утверждении показателей деятельности образовательной организации, подлежащей самообследованию» (с изменениями, внесёнными приказом Министерства образования и науки Российской Федерации от 15 февраля 2017 г. № 136), письмом Министерства образования и науки Российской Федерации от 20 марта 2014 г. № АК-634/05 «О проведении самообследования образовательных организаций высшего образования», письмом Министерства науки и высшего образования Российской Федерации от 28.02.2022 № МН-5/339 «О направлении методических рекомендаций». В отчет включена аналитическая информация о деятельности федерального государственного автономного образовательного учреждения высшего образования «Самарский государственный экономический университет», а также показатели деятельности образовательной организации высшего образования, подлежащей самообследованию».

Часть I. Аналитическая часть отчета о самообследовании университета

1. Общие сведения об образовательной организации

<i>Полное наименование образовательной организации</i>	<i>Федеральное государственное автономное образовательное учреждение высшего образования «Самарский государственный экономический университет»</i>
<i>Сокращенное наименование образовательной организации</i>	<i>СГЭУ, ФГАОУ ВО «СГЭУ», ФГАОУ ВО «Самарский государственный экономический университет», Самарский государственный экономический университет</i>
<i>Регион, адрес</i>	<i>443090, Самарская область, г. Самара, ул. Советской Армии, д. 141</i>
<i>Учредитель, учредители образовательной организации</i>	<i>Министерство науки и высшего образования Российской Федерации</i>
<i>Вид учреждения</i>	<i>университет</i>
<i>Тип учреждения</i>	<i>автономное учреждение</i>
<i>Перечень филиалов организации</i>	<i>Сызранский филиал федерального государственного автономного образовательного учреждения высшего образования «Самарский государственный экономический университет»</i>
<i>Сайт учреждения</i>	<i>http://sseu.ru</i>
<i>Адрес электронной почты</i>	<i>rector@sseu.ru</i>
<i>Контакты</i>	<i>8(846) 933-87-45 и.о. ректора Кандрашина Елена Александровна 8(846) 933-88-10 проректор по образовательной деятельности Сураева Мария Олеговна</i>

1.1. Цели деятельности университета.

Цели деятельности университета (в соответствии с п.2.2. Устава федерального государственного автономного образовательного учреждения высшего образования «Самарский государственный экономический университет», утвержденного приказом Министерства науки и высшего образования Российской Федерации № 159 от 4 марта 2021 г.):

1) удовлетворение потребностей общества и государства в квалифицированных специалистах с высшим образованием, а также потребностей личности в интеллектуальном, культурном и нравственном развитии;

2) выполнение заказов на научные исследования и разработки для юридических и физических лиц на основе гражданско-правовых договоров;

3) организация и проведение фундаментальных, прикладных и поисковых научных исследований, использование полученных результатов в образовательном процессе, в том числе для развития научных и педагогических школ, а также их передача иным хозяйствующим субъектам в целях практического использования;

4) обеспечение системной модернизации высшего образования;

5) информационное обеспечение структурных подразделений университета, работников и обучающихся университета, создание, развитие и применение информационных сетей, баз данных, программ;

6) создание для обучающихся и работников условий для реализации их интеллектуального и творческого потенциала, занятий спортом, отдыха, в том числе в спортивно-оздоровительных студенческих лагерях, на базах отдыха и в гостевых домах, созданных на базе закрепленного за университетом имущества;

7) написание, издание и тиражирование учебников, учебных пособий и монографий, и иных произведений, в том числе научных, методических, а также периодических изданий.

1.2. Система управления университетом.

Управление Университетом осуществляется в соответствии с законодательством Российской Федерации и Уставом на основе сочетания принципов единоначалия и коллегиальности.

Органами управления университета являются наблюдательный совет Университета, конференция работников и обучающихся Университета, ученый совет Университета, ректор Университета.

В состав наблюдательного совета входят представители Министерства науки и высшего образования РФ, исполнительных органов государственной власти, органов местного самоуправления, представители общественности, в том числе лица, имеющие заслуги и достижения в соответствующей сфере деятельности.

Наблюдательный совет Университета (п. 4.20, п. 4.29 Устава) рассматривает:

1) предложения Министерства или ректора Университета о внесении изменений в устав Университета;

2) предложения Министерства или ректора Университета о создании и ликвидации филиалов Университета, об открытии и о закрытии его представительств;

3) предложения Министерства или ректора Университета о реорганизации Университета или о его ликвидации;

4) предложения Министерства или ректора Университета об изъятии имущества, закрепленного за Университетом на праве оперативного управления;

5) предложения ректора Университета об участии Университета в других юридических лицах, в том числе о внесении денежных средств и иного имущества в уставный (складочный) капитал других юридических лиц или передаче такого имущества иным образом другим юридическим лицам, в качестве учредителя или участника;

6) проект плана финансово-хозяйственной деятельности Университета;

7) по представлению ректора Университета отчеты о деятельности Университета и об использовании его имущества, об исполнении плана его финансово-хозяйственной деятельности, годовую бухгалтерскую отчетность Университета;

8) предложения ректора Университета о совершении сделок по распоряжению имуществом, которым в соответствии с частями 2 и 6 статьи 3 Федерального закона «Об автономных учреждениях» Университет не вправе распоряжаться самостоятельно;

9) предложения ректора Университета о совершении крупных сделок;

10) предложения ректора Университета о совершении сделок, в совершении которых имеется заинтересованность;

11) предложения ректора Университета о выборе кредитных организаций, в которых Университет может открыть банковские счета;

12) вопросы проведения аудита годовой бухгалтерской отчетности Университета и утверждения аудиторской организации;

13) утверждает положение, регламентирующее правила закупки товаров, работ и услуг, а также осуществляет рассмотрение и согласование программы развития, и мониторинг ее реализации.

Конференция работников и обучающихся университета является коллегиальным органом управления Университетом (п.4.40 Устава). К компетенции конференции работников и обучающихся Университета (п.4.41 Устава) относятся: избрание ученого совета университета; обсуждение проекта и принятие решения о заключении коллективного договора, утверждение отчета о его исполнении; осуществление иных полномочий, предусмотренных Уставом.

Общее руководство Университетом осуществляет коллегиальный орган – ученый совет (п.4.43 Устава). Ученый совет действует на основании устава Университета, Положения об ученом совете и регламента работы ученого совета.

Единоличным исполнительным органом Университета является Ректор, который осуществляет текущее руководство деятельностью Университета (п.4.50 Устава). Ректор Университета назначается Учредителем из числа кандидатур, представленных наблюдательным советом Университета и прошедших аттестацию в установленном порядке, сроком до пяти лет (п.4.51

Устава). Ректор Университета несет ответственность за руководство образовательной, научной, воспитательной работой и организационно-хозяйственной деятельностью Университета, а также за реализацию программы развития Университета (п.4.56 Устава).

Руководство отдельными направлениями деятельности Университета осуществляют проректоры по направлениям деятельности (п.4.61 Устава): проректор по образовательной деятельности, проректор по научной работе и инновационному развитию; проректор по молодежной политике, проректор по взаимодействию с государственными и корпоративными структурами и проректор по безопасности и управлению хозяйственным комплексом.

Непосредственное управление институтами и факультетами и осуществляют директора институтов и деканы факультетов, руководство деятельностью кафедр осуществляют их заведующие.

Руководители остальных структурных подразделений Университета назначаются ректором, их права и обязанности определяются Положениями о соответствующих подразделениях и должностными инструкциями.

В целом система управления Университетом соответствует требованиям к образовательным учреждениям высшего профессионального образования и требованиям устава Университета и обеспечивает основные направления его деятельности.

1.3. Планируемые результаты деятельности, определенные программой развития Университета.

Основные цели, задачи и комплекс мероприятий по совершенствованию деятельности Университета определяются программой развития Университета, утверждаемой по согласованию с Министерством науки и высшего образования Российской Федерации в установленном порядке. Полное описание программы на сайте https://www.sseu.ru/upload/baza/sgeu_ot_11.08.2023_g.pdf.

2. ОБРАЗОВАТЕЛЬНАЯ ДЕЯТЕЛЬНОСТЬ

В университете реализуется: 13 направлений подготовки бакалавров; 6 направлений подготовки магистров; 3 направления подготовки специалитета; 7 специальностей среднего профессионального образования; 16 научных специальностей по программам подготовки научных и научно-педагогических кадров в аспирантуре.

Образовательные программы, реализуемые университетом

	На 01.11.2024 г.	На 01.10.2025 г.
Бакалавриат		
Количество направлений	14 направлений	13 направлений
Очная форма	33 программы	33 программы
Заочная форма	20 программ	10 программ
Очно-заочная форма	22 программы	21 программа
Магистратура		
Количество направлений	9 направлений	6 направлений
Очная форма	20 программ	17 программ
Заочная форма	8 программ	7 программ
Очно-заочная форма	2 программы	3 программы
Специалитет		
Количество направлений	3 специальности	3 специальности
Очная форма	10 специализаций	7 специализаций
Очно-заочная форма	6 специализаций	6 специализаций
Подготовка кадров высшей квалификации		
Количество направлений	-	
Очная форма	-	
Количество научных специальностей (очная форма)	15 специальностей	16 специальностей
Среднее профессиональное образование		
Количество специальностей	8 специальностей	7 специальностей
Очная форма	11 специальностей	12 специальностей
Очно-заочная форма	4 специальности	3 специальность
Итого	116	

В Сызранском филиале ведется подготовка по 2 направлениям подготовки бакалавров и 1 специальности среднего профессионального образования.

Образовательные программы, реализуемые Сызранским филиалом

	На 01.11.2024 г.	01.10.2025 г.
Бакалавриат		
Количество направлений	3 направления	2 направления
Очная форма	2 программы	2 программы
Очно-заочная форма	5 программ	2 программы
Среднее профессиональное образование		
Количество специальностей	2 специальности	1 специальность
Очная форма	3 специальности	2 специальности

2.1. Организация приема на основные образовательные программы.

В приемной кампании активное участие принимали все директора институтов, филиала, декан ФСППО. Большую часть консультантов составлял профессорско-преподавательский коллектив Университета. Ежедневно в приемной комиссии находилось не менее одного представителя от каждого института. В периоды массовой подачи заявлений дежурило по два или три представителя института. Фактически консультантами были охвачены все образовательные программы, объявленные в набор. Часть студентов из корпуса «Амбассадоров», которые на протяжении всего учебного года посещали образовательные учреждения и рекламировали Университет, представляли образовательную программу, реализуемую совместно с фондом «КАПИТАНЫ», - Проектное управление и бизнес-администрирование. В качестве консультантов ежедневно присутствовали

студенты ФСППО. Студенты СГЭУ также были задействованы в качестве волонтеров во время встречи абитуриентов и в качестве технических операторов.

В 2025 году, через систему «СуперСервис поступай в вуз онлайн» на ЕПГУ можно было подавать документы не только на бакалавриат и специалитет, но и на все другие уровни образования: СПО, магистратура и аспирантура, что увеличило нагрузку на группу технического сопровождения работы приёмной комиссии. Так же, в этом году была реализована схема взаимодействия Абитуриентов и Университета, через коллаборацию СуперСервиса и социальной сети Вконтакте. Были созданы специальные группы по всем образовательным программам в новом мессенджере МАХ.

В рамках работы приемной комиссии был осуществлен набор на выделенные места в пределах КЦП и по договорам об образовании.

На образовательные программы с двумя квалификациями реализован набор на программу «Информационные системы на финансовых рынках» в рамках направления «Статистика» (зачислено 24 чел.), специализацию «Экономическая безопасность» специальности «Экономическая безопасность» (зачислено 66 чел. очной формы, 69 чел. очно-заочной формы обучения), специализацию «Государственно-правовая» специальности «Правовое обеспечение национальной безопасности» (зачислен 40 чел. на очную форму обучения). На направление «Прикладная информатика», программа «Интеллектуальные цифровые системы и сервисы в управлении» (зачислен 41 чел. на очную форму обучения).

Осуществлен набор на партнерские образовательные программы:

- направление подготовки «Юриспруденция», программа «Обеспечение законности и правопорядка», по договору с УВД по Самарской области (зачислено 85 чел. (6 человек бюджет и 1 человек по межправительственной квоте);

- направление подготовки «Менеджмент», «Проектное управление и бизнес-администрирование», которая создана совместно с Благотворительным фондом «Капитаны» (зачислено 43 чел.);

- направление подготовки «Экономика», «Международные экономические отношения и внешнеэкономическая деятельность» совместно с Российским экспортным центром (РЭЦ) (зачислено 27 чел.).

Успешно был осуществлен набор на новые программы: «Социальное проектирование в государственном управлении» (зачислено 52 человека); «Управление в сфере молодежной политики» (зачислено 31 человека); «Бизнес-информатика» (зачислено 28 человека).

В работе приемной комиссии обеспечивались широкая гласность и открытость, действовал call-центр, функционировала телефонная горячая линия, раздел на сайте «Задать вопросы приемной комиссии», активно работали группы «Приемная комиссия» в социальных сетях «ВКонтакте» и «Одноклассники», а также Telegram-канал «Приемная комиссия СГЭУ». Руководство приемной комиссии оперативно реагировало на решение проблемных ситуаций, контролировало правильность оформления и комплектования личных дел абитуриентов, вносило необходимые коррективы.

План мероприятий по подготовке приема в 2025 году был выполнен.

В соответствии с планом мероприятий подготовки приема в 2025 году были проведены следующие мероприятия:

1. Сформирован состав технических операторов из числа наиболее подготовленных и ответственных студентов Университета в количестве 30 человек, сформирован список консультантов приемной комиссии из числа профессорско-преподавательского состава.

2. Проведена работа по занесению приемных кампаний всех уровней обучения в программный комплекс 1С:Университет для приемной комиссии.

3. Проведена работа по взаимодействию с ФИС ГИА приема.

4. Осуществлены технические настройки в процессе взаимодействия 1С:Университет с системой СуперСервис «Поступай в вуз онлайн» (ЕПГУ).

5. Внедрен новый функционал подачи документов для поступления на программы СПО через ЕПГУ абитуриентами. Это потребовало подключения СГЭУ к Региональной системе АИС. Дальнейшая обработка заявлений осуществлялась в ручном режиме.

6. Проведено обучение технических операторов в программном комплексе 1С:Университет и в системе «Личный кабинет поступающего».

7. Реализован договор по использованию системы прокторинга в ходе организации вступительных испытаний с применением дистанционных технологий.

8. Проведен необходимый комплекс профориентационных мероприятий для школьников 7–11 классов и студентов СПО г.о. Самара Самарской области: открытые лекции и семинары, презентации образовательных программ, мастер-классы, экскурсии по Университету, профориентационные тестирования, дни открытых дверей в очном и онлайн-форматах, конференции, олимпиады и т.д. Непосредственными участниками этих мероприятий стали учащиеся более 350 школ и учреждений СПО.

9. Пересмотрен перечень образовательных программ, изменены их названия и содержание.

10. Обновлено составы предметных экзаменационных комиссий.

11. Продолжена реализация проектов для абитуриентов «Гордость губернии» и «Интеллект губернии».

12. Разработаны и задействованы навигационные материалы для удобства абитуриентов.

13. Продолжен вектор, направленный на абитуриентоцентричность: по улучшению условий подачи документов и нахождения в аудиториях, где принимались заявления от абитуриентов, а также визуальной составляющей оформления помещений. Одновременно проводились экскурсии по вузу для поступающих и их сопровождающих.

В приемную кампанию 2025 года абитуриенты подавали документы следующими способами:

- 1) лично;
- 2) через электронную почту;
- 3) через сервис «Госуслуг» «Поступай в вуз онлайн» (СуперСервис).

Следует отметить планомерно возрастающее количество документов, поступивших через СуперСервис, при помощи сервиса «Госуслуг» «Поступай в вуз онлайн».

Анализ способов подачи документов абитуриентами

Способ подачи документов абитуриентами	2024 год	Структура, %	2025 год	Структура, %	Отклонение по структуре
Лично	1556	41,58%	2709	49,77%	8,19%
СуперСервис	1973	52,72%	2710	49,78%	-2,94%
Сайт вуза	224	5,99%	-	-	-
Электронная почта	25	0,67%	24	0,45%	-0,22%
Итого	3778	100	5443	100	X

Отсутствовали существенные замечания по работе приемной комиссии, как со стороны абитуриентов, так и контролирующих органов.

Результатами приема в 2025 году по Университету: контрольные цифры приема по очной, очно-заочной и заочной формам обучения по программам среднего профессионального образования и направлениям подготовки бакалавриата, специалитета и магистратуры выполнены в полном объеме с объявлением дополнительного набора по очной форме обучения по направлению «Статистика» (11 мест).

По программам среднего профессионального образования на бюджетную очную форму обучения зачислено 15 человек за счет федерального бюджета, проходной балл составил 4,6 балла.

По договорам об образовании на очную форму зачислено 328 человек (в 2024 году – 246 человек), на очно-заочную форму – 42 человека (в 2024 году – 73 человек).

На бюджетные места бакалавриата/специалитета: по очной форме обучения зачислено 130 человек (в 2024 году – 203 человека), по заочной форме – 111 человек (в 2024 году – 61 человек), по очно-заочной форме – 53 человека (в 2024 году – 25 человек).

В рамках межправительственной квоты было зачислено 3 человека.

По целевой квоте поступил только один абитуриент на программу «Экономика и государственное управление», по договору с федеральной налоговой службой.

В рамках работы приемной комиссии был осуществлен набор на выделенные места в пределах особой и отдельной квоты в соответствии с поданными заявлениями, выставленными приоритетами и конкурсной ситуацией.

В отчетном году общий конкурс по заявлениям на очную форму бакалавриата/специалитета (бюджет) составил 11,3 человека на место (в 2024 году – 22,2 человека на место), на заочную форму бакалавриата (бюджет) – 1,8 человека на место (в 2024 году – 1,5 человека на место), на очно-заочную 1,9 чел. на место (конкурс по заявлениям определен по первому приоритету).

В 2025 году по договорам об образовании бакалавриата/специалитета зачислено 1452 человека (в 2024 году – 1262 человека), в том числе 812 человека (в 2024 году – 794 человека) на очную форму обучения. На очно-заочной форме обучения по договорам прием составил 496 человека (в 2024 году – 433 человек). На заочной форме обучения по договорам прием составил 144 человек (в 2024 году – 35 человек).

Сведения о средних баллах ЕГЭ зачисленных лиц по программам бакалавриата и специалитета в 2025 году

Наименование направления	Форма обучения	Бюджет	Договор
01.03.05 «Статистика»	Очная	61	56
09.03.03 «Прикладная информатика»	Очная	70	56
21.03.02 «Землеустройство и кадастры»	Очно-заочная	-	62
38.03.01 «Экономика»	Очная	88	66
	Очно-заочная	-	64
38.03.02 «Менеджмент»	Очная	84	63
	Очно-заочная	-	68
38.03.04 «Государственное и муниципальное управление»	Очная	-	63
38.03.05 «Бизнес-информатика»	Очная	-	62
39.03.01 «Социология»	Очно-заочная	75	59
	Заочная	64	62
40.03.01 «Юриспруденция»	Очная	87	60
42.03.01 «Реклама и связи с общественностью»	Очная	-	64
	Очно-заочная	-	62
43.03.01 «Сервис»	Очная	87	63
	Очно-заочная	69	63
	Заочная	76	65
43.03.02 «Туризм»	Очная	74	59
	Заочная	68	56
38.05.01 «Экономическая безопасность»	Очная	-	64
	Очно-заочная	-	65
40.05.04 «Судебная и прокурорская деятельность»	Очная	82	61
40.05.01 «Правовое обеспечение национальной безопасности»	Очная	-	61
	Очно-заочная	-	58

По итогам зачисления в СГЭУ на 1 курс бакалавриата на бюджет по очной форме обучения высокий конкурсный балл сформировался по направлениям: «Экономика» – 281 балл (в 2024 году – 290 баллов), «Менеджмент» – 268 баллов (в 2024 году – 283 балл), «Государственное и муниципальное управление» – 194 балла (в 2024 году – 275 баллов), «Юриспруденция» - 276 баллов (в 2024 году – мест не было), «Сервис» - 302 балла (в 2024 году – 267 баллов), «Туризм» – 265 баллов (в 2024 году – 274 баллов), «Прикладная информатика» – 276 баллов (в 2024 году – 253 балла), «Статистика» – 298 баллов (в 2024 году – 284 балла), «Судебная и прокурорская деятельность» – 272 балла (в 2024 году – 284 балла).

В 2025 году в СГЭУ на очной форме обучения (бюджет) средний балл ЕГЭ по конкурсу на общих основаниях сформировался на уровне 71,7 (в 2024 году – 78,9). В целом по СГЭУ средний балл зачисленных на 1 курс по результатам ЕГЭ по очной форме обучения на бюджетные и договорные места составил 63,7 балла (в 2024 году - 64,4 балла).

В отчетном году поступило 4 абитуриента со сто бальными результатами по одному предмету по ЕГЭ и один абитуриент с двумя:

- Мячина Екатерина Дмитриевна, Информационные системы на финансовых рынках;
- Семухина Елизавета Артемовна, Цифровой маркетинг;
- Штрак Анна Александровна, Правовое обеспечение национальной безопасности (гражданско-правовая);

- Матвеева Юлия Викторовна, Логистика в бизнесе.

Общая доля студентов, поступивших на 1 курс обучения после СПО в СГЭУ, составила 45,2 % (789 человек) в 2025 году против 26,8% (413 человек) в 2024 году.

На очной форме обучения доля выпускников СПО составила 146 чел. (15,5% от набора на очную форму в 2025 г.), на очно-заочной форме обучения – 499 чел. (90,6% от набора на очно-заочную форму в 2025 г.), на заочной форме обучения – 144 чел. (56,5% от набора на очную форму в 2025 г.), то есть 80 % (643 человека) от всего приема на данные формы обучения.

После окончания ФСППО СГЭУ в университет поступили 112 человек, что составляет 68,7 % от всех выпускников ФСППО (163 человека) в 2025 году, тогда как в 2024 году таковых было 58 человек, что составляло 45% от числа выпускников ФСППО.

Средний балл ЕГЭ по образовательным программам (филиал)

Уровень	УГСН (НПС)		Средний балл ЕГЭ	
	Код	Наименование	Бюджет	Договор
Бакалавриат (очная форма)	38.00.00	Экономика и управление	-	56,3
Бакалавриат (очно-заочная форма)	38.00.00	Экономика и управление	-	0,0*
Бакалавриат (очно-заочная форма)	40.00.00	Юриспруденция	-	46,6

*все поступающие сдавали ВИ

Общая доля студентов, поступивших после СПО на 1 курс на программы бакалавриата, реализуемые филиалом, составляет 91,2% (146 человек). На очной форме обучения доля выпускников СПО в филиале составляет 90,9%, на очно-заочной форме – 91,3%.

Успешный набор на образовательные программы бакалавриата и специалитета, а также выполнение контрольных цифр приема было бы невозможно без проведения **профориентационной работы**.

Было обеспечено масштабное информационное сопровождение приемной кампании на основе комплексного и актуального обновления данных:

- на постоянной основе обновлялся Сайт университета и раздела связанные с работой Приёмной комиссии (ПК): https://www.sseu.ru/postupayushchim/priem_v_sseu/
- внесена информация о работе Приёмной комиссии на сайты агрегаторы федерального и регионального уровня;
- за 2025 год количество подписавшихся на официальную группу в ВК Приёмной комиссии СГЭУ выросло на 753 человека;

Работа ведется со следующими информационными площадками

<https://vk.com/>

<https://ok.ru/>

<https://www.web.max.ru>

<https://rutube.ru>

<https://www.telegram.me>

- отработаны изменения на информационных стендах ПК в Университете;
- разработаны актуальные информационные листовки и буклеты о Университете.

Дни открытых дверей проведены в максимально доступном формате, обеспечив широкий охват аудитории:

- в онлайн-формате 2025 году (Университет, филиал, институты и факультет СППО) — более 10 000 просмотров;
- в оффлайн-формате 2026 году (Самара и Сызрань) — более 1 600 заинтересованных участников.

Были проведены родительские собрания в рамках проекта «Мы разъясняем» (организованы с учётом современных потребностей целевой аудитории):

- онлайн-формат — более 9 000 просмотров;
- в оффлайн-формате — около 350 участников, встречи на территории школ.

Серия профориентационных мероприятий была проведена совместно с ППС Университета:

- участие в 6 ярмарках Территориальных управлений министерства образования и науки Самарской области — успешно охвачено более 3 500 школьников;

- участие в 3 образовательных выставках (на площадках партнеров Университета) — значительный результат в более 7 000 участников.
 - Семинары и мастер-классы на территории вуза – 34 шт.
- Очные мероприятия отличались живым взаимодействием и высокой степенью вовлечённости:
- экскурсии по кампусу СГЭУ для школьников и учащихся ОУ СПО — почти 500 увлечённых посетителей;
 - 150 + встреч и мероприятий Амбассадоров СГЭУ в образовательных учреждениях Самары и Самарской области («Знакомство со СГЭУ») — насыщенная программа знакомства с университетом;
 - финал олимпиады по финансовой грамотности — более 60 мотивированных участников;
 - проект «Неделя высоких технологий и технопредпринимательства» (НВТиТ) — более 70 талантливых школьников.

Онлайн-мероприятия были реализованы с использованием современных цифровых инструментов:

- серия онлайн-семинаров по профориентации — более 23 000 внимательных просмотров;
- 43 онлайн-открытых уроков (по данным АИС «ПрофВыбор»: более 170 образовательных учреждений и 21 000 учащихся).

Тестирование и олимпиады были организованы на высоком профессиональном уровне, способствуя выявлению одарённых и ориентированных на поступление в университет школьников:

- пробное тестирование по дисциплинам вступительных испытаний ФСППО — более 40 участников;
- Всероссийская олимпиада для школьников по предмету «Экономика» (совместно с министерством науки и высшего образования Самарской области) — около 100 одарённых участников (9-11 классов).

Также были проведены марафоны и акции с Российским обществом «Знание» — участие 30 образовательных учреждений Самарской области, продемонстрировавших высокий уровень заинтересованности; семинары и иные мероприятия по финансовой грамотности для населения Самарской области более 10 шт.

По бюджетному приему на программы магистратуры в 2025 году на очную форму обучения зачислено 14 человек (в 2024 году – 35 человека), на заочную форму обучения – 13 человек (в 2024 году – 15 человек), по очно-заочной форме обучения бюджетных мест не выделялось.

По программам магистратуры в 2025 г. в рамках целевого приема зачислений не было.

В 2025 году конкурс в магистратуру по очной форме (бюджет) составил 6,8 чел. на место (в 2024 году – 4,2 чел.), по заочной форме (бюджет) – 6,5 человек на место (в 2024 году – 5 человек).

В 2025 году по договорам об образовании в магистратуре зачислено 380 человек (в 2024 году – 347 человек), в том числе 292 человек (в 2024 году – 279 человека) на очную форму обучения. На очно-заочной форме обучения по договорам прием составил 51 человек (в 2024 году – 22 человека), на заочной форме обучения по договорам – 37 человек (в 2024 году – 46 человек).

Прием на программы СПО и бакалавриата в Сызранском филиале СГЭУ велся в 2025 году только на места по договорам с оплатой стоимости обучения. В 2025 году в Сызранский филиал СГЭУ на программы бакалавриата зачислено 138 человек (в 2024 году – 135 человек). Также прием на специальности СПО велся только на места по договорам с оплатой стоимости обучения и составил 22 человека зачисленных (в 2024 году – 24 человека).

Уровень образования/направление/форма обучения	Самара						Сызранский филиал	
	2024 г.		Итого 2024 г.	2025 г.		Итого 2025г.	2024 г.	2025 г.
	Бюджет	Договор		Бюджет	Договор		Договор	Договор
СПО								
Очная форма								
09.02.07 Информационные системы и программирование (на базе основного общего образования)	60	66	126	15	50	65	-	-

Уровень образования/направления/форма обучения	Самара						Сызранский филиал	
	2024 г.		Итого 2024 г.	2025 г.		Итого 2025г.	2024 г.	2025 г.
	Бюджет	Договор		Бюджет	Договор		Договор	Договор
38.02.01 Экономика и бухгалтерский учет (по отраслям) (на базе основного общего образования)	-	-	-	0	54	54	-	-
38.02.01 Экономика и бухгалтерский учет (по отраслям) (на базе среднего общего образования)	0	22	22	-	-	-	-	-
38.02.07 Банковское дело (на базе основного общего образования)	0	67	67	-	-	-	24	23
38.02.08 Торговое дело (на базе основного общего образования)	0	83	83	0	91	91	-	-
38.02.07 Банковское дело (на базе среднего общего образования)	-	-	-	0	26	26	-	-
40.02.04 Юриспруденция (на базе основного общего образования)	-	-	-	0	100	100	-	-
43.02.16 Туризм и гостеприимство (на базе среднего общего образования)	0	8	8	0	7	7	-	-
<i>Итого</i>	<i>60</i>	<i>246</i>	<i>306</i>	<i>15</i>	<i>328</i>	<i>343</i>	<i>24</i>	<i>23</i>
Очно-заочная форма								
38.02.08 Торговое дело (на базе основного общего образования)	0	24	24	0	11	11	-	-
40.02.04 Юриспруденция (на базе среднего общего образования)	0	49	49	0	31	31	-	-
<i>Итого</i>	<i>-</i>	<i>73</i>	<i>73</i>	<i>0</i>	<i>42</i>	<i>42</i>	<i>-</i>	<i>-</i>
Итого по СПО	60	319	379	15	370	385	24	23
Бакалавриат/ специалитет								
Очная форма								
01.03.05 Статистика	24	22	46	46	4	50	-	-
09.03.03 Прикладная информатика	75	5	80	22	19	41	-	-
38.03.01 Экономика	26	116	142	10	131	141	-	22
38.03.02 Менеджмент	20	99	119	6	78	84	-	-
38.03.04 Государственное и муниципальное управление	8	28	36	3	41	44	-	-
38.03.05 Бизнес-информатика	5	16	21	0	28	28	-	-
39.03.01 Социология	13	12	25	-	-	-	-	-
40.03.01 Юриспруденция	-	69	69	6	78	84	17	-
42.03.01 Реклама и связи с общественностью	-	80	80	0	50	50	-	-
43.03.01 Сервис	15	20	35	16	75	91	-	-
43.03.02 Туризм	15	17	32	16	14	30	-	-
38.05.01 Экономическая безопасность	0	48	48	0	66	66	-	-
40.05.01 Правовое обеспечение национальной безопасности	-	151	151	0	152	152	-	-
40.05.04 Судебная и прокурорская деятельность	7	111	118	5	76	81	-	-

Уровень образования/направления/форма обучения	Самара						Сызранский филиал	
	2024 г.		Итого 2024 г.	2025 г.		Итого 2025г.	2024 г.	2025 г.
	Бюджет	Договор		Бюджет	Договор		Договор	Договор
<i>Итого</i>	208	794	1002	130	812	942	17	22
Заочная, очно-заочная формы								
05.03.06 Экология и природопользование	0	0	0	-	-	-	-	-
09.03.03 Прикладная информатика	-	32	32	-	-	-	-	-
21.03.02 Землеустройство и кадастры	-	22	22	0	39	39	-	-
38.03.01 Экономика	-	105	105	0	138	138	53	36
38.03.02 Менеджмент	-	82	82	0	55	55	-	-
38.03.04 Государственное и муниципальное управление	-	38	38				-	-
39.03.01 Социология	25	17	42	71	65	136	-	-
40.03.01 Юриспруденция	-	-	-	-	-	-	65	102
43.03.01 Сервис	43	27	70	72	115	187	-	-
43.03.02 Туризм	18	3	21	21	10	31	-	-
42.03.01 Реклама и связи с общественностью	0	24	24	0	41	41	-	-
38.05.01 Экономическая безопасность		28	28	0	69	69	-	-
40.05.04 Судебная и прокурорская деятельность	0	23	23	-	-	-	-	-
40.05.01 Правовое обеспечение национальной безопасности	0	67	67	0	108	108	-	-
<i>Итого</i>	86	468	554	164	640	804	118	138
<i>Итого по бакалавриату/специалитету</i>	294	1262	1556	294	1452	1746	135	160
Магистратура								
Очная форма								
09.04.03 Прикладная информатика	4	6	10	0	14	14	-	-
38.04.01 Экономика	0	108	108	0	108	108	-	-
38.04.02 Менеджмент	15	59	74	0	58	58	-	-
38.04.04 Государственное и муниципальное управление	11	14	25	9	14	23	-	-
38.04.08 Финансы и кредит	-	11	11	-	-	-	-	-
40.04.01 Юриспруденция	7	81	87	5	98	103	-	-
<i>Итого</i>	37	279	316	14	292	306	-	-
Очно-заочная, заочная форма обучения								
09.04.03 Прикладная информатика	4	5	9	5	18	23	-	-
38.04.01 Экономика	-	22	22	0	25	25	-	-
38.04.02 Менеджмент	8	15	23	8	19	27	-	-
40.04.01 Юриспруденция	3	26	29	0	26	26	-	-
<i>Итого</i>	15	68	83	13	88	101	-	-
<i>Итого по магистратуре</i>	52	347	399	27	380	407	-	-
Аспирантура								
Очная форма								
По научным специальностям	0	61	61	0	54	54	-	-
<i>Итого по Университету</i>	406	1989	2395	336	2256	2592	159	183

В 2025 году прием на обучение по программам подготовки научных и научно-педагогических кадров в аспирантуре Университета осуществлен в установленные сроки в рамках основного приема,

по результатам которых на программы подготовки научных и научно-педагогических кадров зачислены 54 человек на платные места по договорам об образовании. В целом по научным специальностям план приема выполнен на 54% (факт – 54 чел., план – 100 чел.).

Прием в аспирантуру за период 2020 - 2025 гг., чел.

Вид приема	2020 г.	2021 г.	2022 г.	2023 г.	2024 г.	2025г.
На места в рамках контрольных цифр приема (без указания особой квоты и целевой квоты)	3	0	0	2	0	0
По договорам об оказании платных образовательных услуг по очной форме обучения	35	39	790	163	61	54
Общая численность поступивших на 1 курс по программам аспирантуры	38	39	790	165	61	54

В 2025 году в структуре абитуриентов, зачисленных на программы аспирантуры, преобладали выпускники СГЭУ (70%), так же среди поступивших присутствуют выпускники других российских университетов, среди которых: Самарский национальный исследовательский университет имени академика С.П. Королева, Самарский государственный технический университет, Самарский государственный медицинский университет, Самарский государственный социально – педагогический университет, Самарский государственный университет путей сообщения, Московский государственный педагогический университет, РАНХиГС, МГИМО, Российский государственный технологический университет.

Наиболее высокие показатели набора в 2025 году характерны по программам аспирантуры по следующим научным специальностям:

- 5.2.6 «Менеджмент» (18 чел.);
- 5.2.3 «Региональная и отраслевая экономика» (9 чел.).

Не состоялся набор на следующие научные специальности:

- 5.1.5 Международно – правовые науки;
- 5.2.5 Мировая экономика;
- 5.4.4 Социальная структура, социальные институты и процессы;
- 5.6.1 Отечественная история;
- 5.7.1 Онтология и теория познания.

По итогам открытого публичного конкурса, проводимого в декабре 2025 года Министерством науки и высшего образования и Министерством просвещения РФ, ФГАОУ ВО «СГЭУ» были выделены следующие объемы контрольных цифр приема на 2026/2027 учебный год:

Динамика и структура контрольных цифр приема за счет бюджетных ассигнований федерального бюджета по уровням образования, 2021–2026 гг.

Учебный год	Уровень образования					Итого
	СПО	Бакалавриат	Специалитет	Магистратура	Аспирантура	
2021/2022	0	147	12	44	0	203
2022/2023	25	223	11	80	0	339
2023/2024	40	246	8	68	2	364
2024/2025	60*	282	7	50	0	399
2025/2026	15	289	5	27	0	336
2026/2027	40	179	3	11	0	233
Абсолютный прирост 25/26 к 26/27, ед.	0	-110	-2	-16	0	-128

* Контрольные цифры приема по программам СПО приведены с учетом результатов регионального конкурса по распределению контрольных цифр приема за счет ассигнований бюджета Самарской области.

По итогам открытого публичного конкурса СГЭУ в целом получил на 2026/2027 учебный год меньше на 128 мест по сравнению с 2025/2026 учебный годом, второй год не выделяются региональные КЦП на программы СПО (40 мест в 2024/2025 учебном году, 0 на 2025/2026 учебный год, 0 2026/2027 учебный год).

Существенно сократилось КЦП по бакалавриату: направление подготовки 01.03.05 «Статистика» 34 места на очную форму обучения (в 2025 году – 46 мест), 43.03.00 «Сервис и туризм» – 64 места (в 2025 году – 125 мест) и по направлению подготовки 39.03.01 «Социология» – выделено 28 мест (в 2025 году – 71 место).

По очной форме обучения выделено 116 мест (в 2025 году - 125 мест), по очно-заочной – 63 места (в 2025 году – 53 места), по заочной форме обучений бюджетный мест не выделено.

Объемы КЦП по направлениям подготовки магистратуры сократились на 16 мест, т.е. почти в 2 раза.

2.2. Анализ контингента студентов

Общая численность обучающихся по состоянию на 01.10.2025 г. составила 9227 человек (в т.ч. по программам магистратуры 924 человек, на факультете СПО – 1011 человек). В Сызранском филиале обучается 651 студент (из них по программам бакалавриата: очной формы обучения – 89 человек, очно-заочной формы обучения – 497 человек; по программам среднего профессионального образования обучается 65 человек). На аналогичную дату предшествующего 2024 года численность обучающихся составляла 9261 человек, таким образом произошло снижение числа обучающихся на 34 человека.

Динамика численности студентов СГЭУ (с филиалом) в 2021-2025гг. (на 01.10.2025г.)

СГЭУ (общий контингент)	Учебный год				
	2021/2022	2022/2023	2023/2024	2024/2025	2025/2026
	8081	8309	8895	9261	9227

Контингент студентов ФГАОУ ВО «СГЭУ» (отчеты по форме ВПО-1, СПО-1, включая Сызранский филиал)

Уровень образования	01.10.2024г.	01.10.2025г.	01.10.2024г.	01.10.2025г.	01.10.2024г.	01.10.2025г.
	Очная форма		Очно-заочная форма		Заочная форма	
Бакалавриат	2892	2759	1807	1985	601	542
Специалитет	948	1082	367	524	-	-
Магистратура	681	651	46	89	277	184
Аспирантура	679	335	-	-	-	-
СПО	826	944	137	132	-	-
Итого	6026	5771	2357	2730	878	726

Контингент обучающихся в СГЭУ (на 01.10.2025 г. по всем уровням образования)

Уровень образования	Самара		Сызрань		Всего	
	2024г.	2025г.	2024г.	2025г.	2024г.	2025г.
Бакалавриат	4723	4700	577	586	5300	5286
Магистратура	1004	924	-	-	1004	924
Специалитет	1315	1606	-	-	1315	1606
Аспирантура	679	335	-	-	679	335
СПО	860	1011	103	65	963	1076
Итого	8581	8576	680	651	9261	9227

Контингент обучающихся в СГЭУ¹

Уровень образования	Самара		Сызрань		Всего	
	2024г.	2025г.	2024г.	2025г.	2024г.	2025г.
Бакалавриат	4723	4700	577	586	5300	5286

¹ Контингент обучающихся в аспирантуре представлен по состоянию на 31.12.2025 г., по остальным уровням образования – на 01.10.2025 г.

Магистратура	1004	924	-	-	1004	924
Специалитет	1315	1606	-	-	1315	1606
Аспирантура	582	314	-	-	582	314
СПО	860	1011	103	65	963	1076
Итого	8484	8555	680	651	9164	9206

По итогам 2025 года наблюдается сокращение числа обучающихся по очной форме обучения на 255 человек, главным образом за счет снижения численности аспирантов на 344 человека (практически на 50%), а также за счет снижения численности обучающихся по образовательным программам магистратуры на 30 человек. Динамика численности обучающихся по образовательным программам бакалавриата и специалитета в совокупности остается стабильной за счет перетока абитуриентов в соответствии с развитием линейки образовательных программ по направлениям Юриспруденции.

Сохраняется тенденция увеличения числа обучающихся по программам среднего профессионального образования: в 2025 году с учетом набора на новые направления подготовки численность контингента увеличилась на 118 человек.

По очно-заочной и заочной формам обучения, напротив, наблюдается некоторый прирост численности обучающихся – на 221 человека (на 9 % относительно численности предыдущего года), при этом рост наблюдается по всем уровням образования, за исключением программ СПО, численность обучающихся на которых остается стабильной по очно-заочной форме обучения.

В Сызранском филиале наблюдается сокращение численности контингента на 29 человек (на 4,3 %), главным образом, за счет снижения числа обучающихся по программам СПО на 38 человек (почти на 37 % от численности прошлого года); по программам бакалавриата наблюдается незначительный рост (на 1,5 %).

На очной форме обучается 28 человек из числа поступивших в рамках квоты приема на целевое обучение, 148 человек, заключивших договор о целевом обучении на очной форме обучения. 11 иностранцев обучается в соответствии с установленной Правительством РФ квотой на образование иностранных граждан.

Всего в настоящее время в университете обучается 197 иностранных граждан:

- на очной форме обучения 118 человек,
- на очно-заочной форме обучения 60 человек,
- на заочной форме обучения 7 человек,
- по программам среднего профессионального образования 12 человек;
- по программам подготовки кадров высшей квалификации – 0 человек.

Большая часть иностранных студентов — это представители Республики Казахстан, Республики Таджикистан и Республики Узбекистан. В СГЭУ также учатся студенты из Республики Азербайджан, Туркменистана, Республики Армения, Кот д'Ивуара, Киргизской Республики, Китая, Египта, Анголы, Ирака, Германии, Ливии, Мали, Алжира, Болгарии, Судана, Камеруна, Перу, Туниса, Чада, Конго, Марокко, Бенина.

В 2025 году в Сызранском филиале проходят обучение 3 иностранных гражданина. Обучение иностранцев осуществляется по очной, очно-заочной формам. Иностранные студенты – представители Республики Азербайджан, Республики Таджикистан.

Динамика численности иностранных студентов СГЭУ (с филиалом) в 2021-2025гг.

Уровень образования	Учебный год				
	2021/2022	2022/2023	2023/2024	2024/2025	2025/2026
Бакалавриат	206	181	133	135	140
Специалитет	9	13	14	20	23
Магистратура	23	27	15	19	22
Аспирантура	10	7	2	1	0
СПО	7	10	10	8	12
Итого	255	245	174	183	197

В 2025 году наблюдается незначительное увеличение числа иностранных граждан, но на протяжении последних двух лет прослеживается положительная динамика. В том числе на программы бакалавриата и магистратуры с подготовительного отделения поступили 21 человек.

Установленный университетом целевой показатель доли иностранных граждан с точки зрения формирования заявки на выделение Университету контрольных цифр приема составляет 4,3 %, это дополнительно порядка 200 человек иностранных граждан из расчета по контингенту текущего года.

Поэтому требуется усиление профориентационной работы как по расширению набора на программу «Русский язык как иностранный», так и со слушателями программы, поскольку из 38 прошедших программу 17 человек (44,7%) не выбрали СГЭУ.

Также продолжает сохраняться проблема отсутствия в Университете англоязычных или адаптированных под иностранных граждан программ, которые могли бы положительно отразиться на увеличении их заинтересованности поступить на обучение именно в СГЭУ.

Деятельность по всем видам движения студенческого контингента обеспечивается единым студенческим департаментом.

Основные показатели деятельности ЕСД

№ п/п	Виды документов	Количество, шт., 2025 г.	Количество, шт., 2024 г.
Обеспечение учета контингента обучающихся по программам высшего образования (бакалавриат, специалитет, магистратура) очной, очно-заочной и заочной форм обучения			
1	Приказ на предоставление академического отпуска	98	158
2	Приказ о выходе из академического отпуска	72	79
3	Приказ об отчислении по собственному желанию	177	157
4	Приказ о восстановлении	74	72
5	Приказ о восстановлении для прохождения (ГИА)	4	8
6	Приказ о внутреннем переводе	159	146
7	Приказ об отчислении в связи с переводом в другой вуз	31	33
8	Приказ о смене персональных данных (ФИО и др.)	169	110
9	Приказ об отчислении за долг по оплате за обучение	29	30
10	Приказ о переводе на бюджетную форму обучения	14	25
11	Приказ об отчислении по неуспеваемости	468	59
12	Приказ о переводе из другого вуза	118	129
Документальное оформление стипендий			
1	В среднем ежемесячно Государственную академическую стипендию получают	529	549
Справочная информация студентам, внутренним и внешним заинтересованным сторонам			
1	Справка о периоде обучения	72	161
2	Справка о неполучении стипендии	298	325
3	Справка для скидки на обучение	473	70
4	Справка-вызов	699	895
6	Справка на бланке с гербовой печатью	138	104
7	Справка об обучении (бакалавриат, специалитет, магистратура)	6961	6703
Оформление и выдача документов на бланках строгой отчетности (в том числе дубликатов)			
1	Выдача студенческих билетов	2153	1927
2	Выдача дубликатов студенческих билетов	31	65
3	Выдача дубликатов приложений к диплому	49	39
4	Печать на бланках строгой отчетности (дипломы)	1410	1364
5	Печать на бланках строгой отчетности (приложения к дипломам)	1410	1364

В течение 2025 года по причинам, не связанным с окончанием обучения, было отчислено 1206 человек (с учетом филиала), в том числе 505 с заочной и очно-заочной форм обучения и 701- с очной, из них 49 человек, отчислено в связи с переводом в другой вуз (37 человек по очной форме обучения и 12 по очно-заочной и заочной формам обучения). Информация об отчисленных студентах приведена на основании статистического отчета ВПО-1, СПО-1 по состоянию на 01.10.2025 г.

Информация по отчисленным обучающимся из университета в 2025 г., чел.

Структурное подразделение	Отчислено					Всего
	Перевод в другой вуз	Академическая задолженность	Собственное желание	Другие причины	Долг по оплате обучения	
Институт экономики предприятия	7	148	29	19	13	216
Институт менеджмента	11	94	41	20	5	171
Институт права	12	171	43	29	9	264
Институт национальной и мировой экономики	6	69	28	10	4	117
Аспирантура	2	44	124	75	30	275
СПО	9	39	38	3	3	92
СФ ВО	2	25	15	3	12	57
СФ СПО	1	3	3	6	1	14
Итого	49	593	321	166	77	1206

Информация по отчисленным обучающимся из университета в 2024 г., чел.

Структурное подразделение	Отчислено					Всего
	Перевод в другой вуз	Академическая задолженность	Собственное желание	Другие причины	Долг по оплате обучения	
Институт экономики предприятия	6	22	40	5	3	76
Институт менеджмента	10	13	35	13	1	72
Институт права	15	42	46	8	14	125
Институт национальной и мировой экономики	10	19	7	3	1	40
Аспирантура	12	144	96	74	48	374
СПО	4	9	24	2	0	39
СФ ВО	0	14	13	2	16	45
СФ СПО	3	1	4	0	2	10
Итого	60	264	265	107	85	781

Информация об отчисленных студентах в 2025 году (без учета филиала)

Уровень образования	Очная форма		Очно-заочная и заочная форма	
	Отчислено всего	Из них отчислено в связи с переводом в др. ВУЗ	Отчислено всего	Из них отчислено в связи с переводом в др. ВУЗ
Бакалавриат	204	21	302	9
Специалитет	63	4	68	0
Магистратура	81	1	50	0
Аспирантура	275	2	-	-
СПО	59	8	33	1
Итого	682	36	453	10

Информация об отчисленных студентах в 2024 году (без учета филиала)

Уровень образования	Очная форма		Очно-заочная и заочная формы	
	Отчислено всего	Из них отчислено в связи с переводом в другой вуз	Отчислено всего	Из них отчислено в связи с переводом в другой вуз
Бакалавриат	107	21	108	10
Специалитет	27	4	17	1
Магистратура	36	1	18	4
Аспирантура	374	12	-	-
СПО	27	3	12	1
Итого	571	41	155	16

Информация об отчисленных студентах (бакалавриат) в 2025 году

Институт	Количество отчисленных студентов	
	очно	Очно- заочно / заочно
Институт экономики предприятий	55	87
В связи с переводом в другой ВУЗ	3	4
<i>Экономика и управление на предприятии (организации)</i>		2
<i>Бухгалтерский учет, анализ и аудит</i>		2
<i>Цифровые технологии в экономике</i>	1	
<i>Прикладная информатика и защита информации</i>	1	
<i>Интеллектуальные цифровые системы и сервисы в управлении</i>	1	
За невыполнение обязанностей по добросовестному освоению образовательной программы и выполнению учебного плана	36	62
<i>Экономика и управление на предприятии (организации)</i>	11	27
<i>Бухгалтерский учет, анализ и аудит</i>	1	13
<i>Цифровые технологии в экономике</i>	10	1
<i>Прикладная информатика и защита информации</i>	12	18
<i>Интеллектуальные цифровые системы и сервисы в управлении</i>	2	
<i>Прикладная информатика и электронная экономика</i>		3
По собственному желанию	9	11
<i>Финансы и учет</i>	2	2
<i>Экономика и управление на предприятии (организации)</i>	2	3
<i>Бухгалтерский учет, анализ и аудит</i>		2
<i>Цифровые технологии в экономике</i>	2	
<i>Прикладная информатика и защита информации</i>	2	3
<i>Информационные системы на финансовых рынках</i>	1	
<i>Прикладная информатика и электронная экономика</i>		1
За долг по оплате за обучение	2	4
<i>Экономика и управление на предприятии (организации)</i>	2	2
<i>Бухгалтерский учет, анализ и аудит</i>		2
За невыход из академического отпуска	5	5
<i>Экономика и управление на предприятии (организации)</i>	3	1
<i>Бухгалтерский учет, анализ и аудит</i>	1	3
<i>Цифровые технологии в экономике</i>	1	
<i>Жилищное хозяйство и коммунальная инфраструктура</i>		1
Исключение из приказа приемной комиссией		1
<i>Прикладная информатика и защита информации</i>		1
Институт менеджмента	59	79
В связи с переводом в другой ВУЗ	7	3
<i>Проектное управление и бизнес-администрирование</i>	1	
<i>Менеджмент и предпринимательство</i>		2
<i>Диджитал-реклама, связи с общественностью и медиакоммуникации</i>	4	
<i>Сервис в гостиничном и ресторанном бизнесе</i>		1
<i>Логистика</i>	1	
<i>Социальная психология</i>	1	
За невыполнение обязанностей по добросовестному освоению образовательной программы и выполнению учебного плана	33	45
<i>Менеджмент организации</i>	2	1
<i>Финансовый менеджмент</i>	2	2
<i>Финансовый менеджмент и управление бизнесом</i>	7	11
<i>Проектное управление и бизнес-администрирование</i>	2	
<i>Менеджмент и предпринимательство</i>	4	9
<i>ИТ-Предпринимательство</i>	2	
<i>Управление логистикой в бизнесе</i>	1	2
<i>Цифровой маркетинг</i>	6	12
<i>Диджитал-реклама, связи с общественностью и медиакоммуникации</i>	4	
<i>Управлением гостиничным и ресторанным бизнесом</i>		2
<i>Сервис в гостиничном и ресторанном бизнесе</i>		1
<i>Управление бизнесом в сфере туризма</i>	2	1
<i>Маркетинг</i>		1
<i>Экономическая социология</i>		3

Социальная психология	1	
По собственному желанию	11	21
Менеджмент организации		1
Менеджмент (по функциональным направлениям)		1
Финансовый менеджмент и управление бизнесом		1
Менеджмент и предпринимательство		4
Управление логистикой в бизнесе	2	1
Цифровой маркетинг	1	6
Диджитал-реклама, связи с общественностью и медиакоммуникации	6	3
Управлением гостиничным и ресторанным бизнесом		2
Сервис в гостиничном и ресторанном бизнесе		1
Логистика в бизнесе	1	
Управление бизнесом в сфере туризма	1	1
За долг по оплате за обучение	0	3
Диджитал-реклама, связи с общественностью и медиакоммуникации		1
Управлением гостиничным и ресторанным бизнесом		1
Сервис в гостиничном и ресторанном бизнесе		1
За невыход из академического отпуска	7	6
Менеджмент организации		1
Финансовый менеджмент	1	1
Финансовый менеджмент и управление бизнесом	1	
Менеджмент и предпринимательство		1
Цифровой маркетинг	1	2
Диджитал-реклама, связи с общественностью и медиакоммуникации	2	
Управлением гостиничным и ресторанным бизнесом		1
Сервис в гостиничном и ресторанном бизнесе	1	
Маркетинг	1	
По обстоятельствам, не зависящим от воли обучающегося и ВУЗа	1	1
ИТ-Предпринимательство	1	
Социальная психология		1
Институт права	52	66
В связи с переводом в другой ВУЗ	6	2
Правовое обеспечение экономической деятельности	2	
Борьба с правонарушениями в сфере экономики		
Судебная, исполнительная и нотариальная деятельность	2	2
Финансовое, налоговое, таможенное право		
Международное право		
Обеспечение законности и правопорядка	2	
За невыполнение обязанностей по добросовестному освоению образовательной программы и выполнению учебного плана	33	50
Правовое обеспечение экономической деятельности	8	8
Борьба с правонарушениями в сфере экономики		2
Судебная, исполнительная и нотариальная деятельность	20	34
Финансовое, налоговое, таможенное право	3	6
Международное право	2	
Обеспечение законности и правопорядка		
За долг по оплате за обучение	0	3
Борьба с правонарушениями в сфере экономики		1
Судебная, исполнительная и нотариальная деятельность		1
Финансовое, налоговое, таможенное право		1
По собственному желанию	7	5
Правовое обеспечение экономической деятельности		1
Судебная, исполнительная и нотариальная деятельность		4
Обеспечение законности и правопорядка	7	
За невыход из академического отпуска	6	6
Борьба с правонарушениями в сфере экономики	2	2
Судебная, исполнительная и нотариальная деятельность	2	2
Финансовое, налоговое, таможенное право	1	2
Международное право	1	
Институт национальной и мировой экономики	38	70
В связи с переводом в другой ВУЗ	5	0
Бизнес-аналитика	1	

Экономика и государственное управление	4	
За невыполнение обязанностей по добросовестному освоению образовательной программы и выполнению учебного плана	19	45
Бизнес-аналитика	4	
Финансы и кредит	5	17
Экономика и государственное управление	5	3
Ценные бумаги и финансовые технологии	3	
Мировая экономика и международные отношения	2	
Кадастр недвижимости и земельное право		18
Экология		5
Экологическая безопасность на предприятии		2
По собственному желанию	8	17
Бизнес-аналитика и статистика	1	
Финансы и кредит	1	2
Экономика и государственное управление	1	8
Международные экономические отношения и ВЭД	5	
Кадастр недвижимости и земельное право		5
Экология		1
Экологическая безопасность на предприятии		1
За долг по оплате за обучение	1	3
Экономика и государственное управление	1	1
Государственное и муниципальное управление		1
Кадастр недвижимости и земельное право		1
За невыход из академического отпуска	5	5
38.03.01 Бизнес-аналитика	2	
Финансы и кредит		3
Государственное и муниципальное управление		1
Ценные бумаги и финансовые технологии	1	
Мировая экономика и международные отношения	1	
Рынок ценных бумаг	1	1

Информация об основных причинах отчисления студентов (магистратура) в 2025 году

Институт	Количество отчисленных студентов	
	очно	очно-заочно, заочно
Институт экономики предприятий	25	19
Отчислить за невыполнение обязанностей по добросовестному освоению образовательной программы и выполнению учебного плана	14	11
Отчислить по собственному желанию	3	3
Отчислить за долг по оплате за обучение	3	3
Отчислить за невыход из академического отпуска	5	2
Институт менеджмента	23	10
Отчислить за невыполнение обязанностей по добросовестному освоению образовательной программы и выполнению учебного плана	8	8
Отчислить по собственному желанию	7	2
Отчислить за долг по оплате за обучение	2	
Отчислить за невыход из академического отпуска	3	
Отчислить в связи с переводом в другой ВУЗ	1	
Отчислить по обстоятельствам, не зависящим от воли обучающегося и ВУЗа	1	
Исключение из приказа приемной комиссией	1	
Институт права	24	21
Отчислить за невыполнение обязанностей по добросовестному освоению образовательной программы и выполнению учебного плана	12	16
Отчислить по собственному желанию	7	2
Отчислить за долг по оплате за обучение	2	
Отчислить за невыход из академического отпуска	3	3
Институт национальной и мировой экономики	9	-
Отчислить за невыполнение обязанностей по добросовестному освоению образовательной программы и выполнению учебного плана	5	
Отчислить по собственному желанию	3	

Информация об основных причинах отчисления студентов (специалитет) в 2025 году

Институт	Количество отчисленных студентов	
	очно	очно-заочно
Институт экономики предприятий	19	11
Отчислить за невыполнение обязанностей по добросовестному освоению образовательной программы и выполнению учебного плана	17	8
Отчислить по собственному желанию	1	2
Отчислить за невыход из академического отпуска	1	
Отчислить за долг по оплате за обучение		1
Институт права	44	57
Отчислить за невыполнение обязанностей по добросовестному освоению образовательной программы и выполнению учебного плана	23	37
Отчислить по собственному желанию	10	12
Отчислить за долг по оплате за обучение	1	3
Отчислить в связи с переводом в другой ВУЗ	4	
Отчислить за невыход из академического отпуска	6	5

Динамика отчислений обучающихся по причинам, не связанным с окончанием обучения

Причина	2024 г.	2025 г.	Прирост	Темп прироста
Академическая задолженность	264	593	+329	+124,6%
Собственное желание	265	321	+56	+21,1%
Перевод в другой вуз	60	49	-11	-18,3%
Другие причины	107	166	+59	+55,1%
Долг по оплате обучения	85	77	-8	-9,4%
Итого	781	1206	+425	+54,4%

В целом, число отчисленных по разным причинам до окончания срока обучения выросло на 54 % по сравнению с предыдущим годом. Наиболее значимой причиной стал рост отчислений за недобросовестное выполнение учебного плана по всем уровням образования, за исключением аспирантуры, где преобладает отчисление по собственному желанию, – в целом по университету в 2,2 раза. Рост числа отчислений происходил по всем формам обучения, но если по очной форме обучения он составил 19 % (на 111 человек), то по очно-заочной и заочной формам число отчисленных возросло в 2,9 раза (на 298 человек) по сравнению с предыдущим учебным годом. Число обучающихся, отчислившихся в связи с переводом в другие образовательные организации, напротив, снизилось на 18 %.

Резкий рост отчислений в связи с невыполнением обязанностей по добросовестному освоению образовательной программы и выполнению учебного плана связан с усилением контроля за своевременностью погашения академической задолженности, в том числе в преддверии необходимости передачи данных об успеваемости обучающихся в Федеральную государственную информационную систему «Единый портал государственных и муниципальных услуг (функций)» (ЕПГУ) с 1 марта 2026 года.

Как положительную тенденцию следует отметить снижение числа отчислений в связи с переводом в другой вуз (на 18,3 %) и в связи с задолженностью по оплате (на 9,4 %).

Соотношение численности обучающихся, отчисленных по причинам, не связанным с окончанием обучения, и принятых на обучение в 2025 году

Уровень образования	Принято в 2025 г.	Отчислено в 2025 г.	Соотношение отчисленных к принятым, %	Очная форма, %	Заочная и очно-заочная формы, %
СПО	385	92	23,90	17,20	78,57
Бакалавриат	1270	506	39,84	31,73	48,17
Специалитет	476	131	27,52	21,07	38,42
Магистратура	407	130	31,94	26,47	40,59

Аспирантура	54	275	509,26	509,26	x
Бакалавриат (СФ)	160	57	35,63	22,73	36,96
СПО (СФ)	23	14	60,87	60,87	x
Итого	2775	1205	43,42	41,48	59,64

Соотношение численности обучающихся, отчисленных по причинам, не связанным с окончанием обучения, и принятых на обучение в 2024 году

Уровень образования	Принято в 2024 г.	Отчислено в 2024 г.	Соотношение отчисленных к принятым, %	Очная форма, %	Заочная и очно-заочная формы, %
СПО	379	39	10,29	8,82	16,44
Бакалавриат	1121	215	19,18	15,62	24,77
Специалитет	435	44	10,11	8,52	14,41
Магистратура	399	54	13,53	11,39	15,66
Аспирантура	61	374	610	100,00	-
Бакалавриат (СФ)	135	45	33,33	11,76	34,75
СПО (СФ)	24	10	41,67	41,67	-
Итого	2554	781	30,58	12,61	26,09

Изменение контингента обучающихся в результате движения (восстановление и перевод из других образовательных организаций) в 2025 году

Уровень образования	Очно	Очно-заочно	Заочно	Всего
СПО	17	1	0	18
Бакалавриат	47	76	14	137
Специалитет	21	23	0	44
Магистратура	5	0	0	5
Аспирантура	1	0	0	1
Бакалавриат СФ	0	5	0	5
СПО СФ	1	0	0	1
Итого	92	105	14	211

Изменение контингента обучающихся в результате движения (восстановление и перевод из других образовательных организаций) в 2024 году

Уровень образования	Очно	Очно-заочно	Заочно	Всего
СПО	6	3	-	9
Бакалавриат	79	58	11	148
Специалитет	10	13	-	23
Магистратура	9	0	2	11
Аспирантура	14	-	-	14
Бакалавриат СФ	2	9	0	11
СПО СФ	2	-	-	2
Итого	122	83	13	218

В части динамики соотношения численности обучающихся, отчисленных по причинам, не связанным с окончанием обучения, и принятых на обучение негативная тенденция пока сохраняется.

Динамика изменения контингента обучающихся в результате движения (восстановление и перевод из других образовательных организаций) остается стабильной и обеспечивает прирост обучающихся на уровне 200 человек, что по итогам 2025 года в 5 раз меньше численности отчисленных до окончания обучения. В Самаре, таким образом, в целом компенсируется 18,6% оттока контингента, а в Сызранском филиале – 8,5%.

С учетом ожидаемого в 2026 году аккредитационного мониторинга, где одним из показателей является доля студентов, успешно завершивших обучение, работу по успешному доведению обучающихся от приема до выпуска, безусловно, следует продолжать, в первую очередь путем профилактики образования непогашенной свыше года академической задолженности, но и иные причины также заслуживают внимания со стороны академических руководителей образовательных программ, заведующих кафедрами и директоров институтов.

Информация о вакантных бюджетных местах по состоянию на 30.12.2025 г.

Уровень образования – СПО	Форма обучения – очная					
Шифр направления подготовки/специальности/наименования образовательной программы	1 курс - 2025	2 курс - 2024	3 курс - 2023	4 курс - 2022	5 курс - 2021	Итого
	Вакантно	Вакантно	Вакантно	Вакантно	Вакантно	Вакантно
09.02.07 Информационные системы и программирование	1	1	0	-	-	2
Уровень образования – Бакалавриат/Магистратура	Форма обучения – очная					
Шифр направления подготовки/наименования образовательной программы	1 курс - 2025	2 курс - 2024	3 курс - 2023	4 курс - 2022	5 курс - 2021	Итого
	Вакантно	Вакантно	Вакантно	Вакантно	Вакантно	Вакантно
09.03.03 Прикладная информатика	0	3	12	8	-	23
ПИЗИ		2	10	0	-	12
ЦТЭ				8	-	8
ИЦСУ			2		-	2
ИСФР		1			-	1
38.03.01 Экономика	1	0	0	0	-	1
ЭУПО	1					
38.03.04 ГМУ	0	1	0	0	-	1
39.03.01 Социология	-	0	2	0	-	2
43.03.01 Сервис	1	0	-	0	-	1
ЛБ	1				-	1
43.03.02 Туризм	1	0	2	0	-	3
38.04.02 Менеджмент	-	1	-	-	-	1
УРБ	-	1	-	-	-	1
Уровень образования – Бакалавриат/магистратура	Форма обучения – заочная					
Шифр направления подготовки/наименования образовательной программы	1 курс - 2025	2 курс - 2024	3 курс - 2023	4 курс - 2022	5 курс - 2021	Итого
	Вакантно	Вакантно	Вакантно	Вакантно	Вакантно	Вакантно
09.03.03 Прикладная информатика (ПИЗИ)	-	-	4	7	-	11
21.03.02 Землеустройство и кадастры	-	-	1	6	-	7
39.03.01 Социология	1	1	-	-	-	2
УСМП	1					
СП		1				
43.03.01 Сервис	1	0	4	-	-	2
ЛБ	1					
УГРБ			4			
43.03.02 Туризм (УБСТ)	2	1	-	-	-	3
05.03.06 Экология и природопользование	-	-	1	-	-	1
38.04.01 Экономика (НА)	-	-	1	-	-	1
44.04.01 Юриспруденция (ПОБФД)	-	0	2	-	-	2
Уровень образования – Бакалавриат	Форма обучения – очно-заочная					

Шифр направления подготовки/наименования образовательной программы	1 курс - 2025	2 курс - 2024	3 курс - 2023	4 курс - 2022	5 курс - 2021	Итого
	Вакантно	Вакантно	Вакантно	Вакантно	Вакантно	Вакантно
43.03.01 Сервис	2	1	-	-	-	0
УГРБ	2	1				
Итого по всем формам обучения	8	8	29	21	-	69

В 2025 году конкурсу по переводу на вакантные бюджетные места была придана максимально широкая огласка, были задействованы СМИ, проведена работа в социальных сетях. По итогам проведенного конкурса число вакантных мест удалось минимизировать, хотя по-прежнему видна недостаточная востребованность вакантных бюджетных мест на технических направлениях подготовки по очно-заочной и заочной формам обучения.

2.3. Итоговая оценка качества подготовки специалистов.

Государственная итоговая аттестация выпускников проводилась в соответствии с установленными требованиями. ГИА включает в себя проведение государственного экзамена и защиту выпускной квалификационной работы.

В 2024/2025 учебном году в университете работали:

- 23 комиссии по программам бакалавриата и специалитета очной формы обучения, в том числе 3 междисциплинарные комиссии по защите выпускных квалификационных работ в форме стартапа;
- 20 комиссий по программам бакалавриата очно-заочной и заочной форм обучения;
- 21 комиссия по программам магистратуры очной и заочной форм обучения;
- 6 экспертных групп по приему демонстрационного экзамена и 6 комиссии по приему защиты выпускных квалификационных работ программ подготовки специалистов среднего звена.

Руководство комиссиями осуществляли ведущие специалисты в различных сферах деятельности, в том числе:

- по программам бакалавриата – 7 докторов и 3 кандидата наук, 8 руководителей предприятий, организаций, их структурных подразделений в соответствии с профильной направленностью подготовки выпускников;
- по программам магистратуры и специалитета – 5 докторов и 4 кандидата наук, 6 руководителей в соответствующих сферах профессиональной деятельности;
- по программам среднего профессионального образования руководство комиссия осуществляли 5 руководителей предприятий, организаций, их структурных подразделений в соответствии с профильной направленностью подготовки выпускников.

Выпуск университета по уровню образовательной программы

Уровень образовательной программы	Самара		Сызрань		Всего	
	2024 г.	2025г.	2024 г.	2025г.	2024 г.	2025г.
Бакалавриат	944	922	87	98	1031	1020
Магистратура	311	366	-	-	311	366
Специалитет	116	121	-	-	116	121
Аспирантура	34	48	-	-	34	48
СПО	130	192	49	49	179	241
Итого	1535	1649	133	147	1671	1796

Численность выпускников ФГАОУ ВО «СГЭУ» (без учета филиала)

Уровень образования	Очная форма		Очно-заочная форма		Заочная форма	
	2024 г.	2025 г.	2024 г.	2025 г.	2024 г.	2025 г.
Бакалавриат	512	544	84	139	345	239
Специалитет	116	102	-	19	-	-

Магистратура	256	264	54	-	-	102
СПО	117	167	12	-	-	25
Итого	1001	1077	150	158	345	366
Отклонение	+76		+8		+21	

Численность выпускников Сызранского филиала ФГАОУ ВО «СГЭУ»

Уровень образования	Очная форма		Очно-заочная форма		Заочная форма	
	2024 г.	2025 г.	2024 г.	2025 г.	2024 г.	2025 г.
Бакалавриат	14	24	66	74	8	-
СПО	49	49	-	-	-	-
Итого	63	73	66	74	8	-
Отклонение	+10		+8		-8	

В отчетном году общая численность выпускников составила 1748 человек (в 2024 учебном году – 1671 человек).

Качественная успеваемость по защите выпускных квалификационных работ очной формы обучения составляет 93,4%. Показатель по защите ВКР вырос в сравнении с прошлым годом.

В 2025 году диплом с отличием получили 424 выпускника университета – 24,2% от общей численности (в 2024 году – 406 выпускников, 24%).

Численность выпускников, получивших диплом с отличием в 2025 году (включая Сызранский филиал)

Уровень образования	Дипломы с отличием в 2024 г.		Дипломы с отличием в 2025 г.		Отклонение	
	Кол-во, ед.	Доля от выпуска, %	Кол-во, ед.	Доля от выпуска, %	В ед.	В %
Очная форма обучения						
Бакалавриат	137	26	147	25	-10	-1
Специалитет	30	26	23	22	-7	-4
Магистратура	155	61	163	61	+8	0
СПО	27	15	45	20	+18	+5
Заочная форма обучения						
Бакалавриат	29	8	7	2	-22	-6
Магистратура	-	-	49	48	+49	+48
СПО	-	-	4	16	+4	+16
Очно-заочная форма обучения						
Бакалавриат	6	4	15	7	+9	+3
СПО	1	8	-	-	-1	-8
Магистратура	21	39	-	-	-21	-39

Председатели ГЭК отмечают высокий уровень теоретических и профессионально-прикладных знаний, готовность выпускников к осуществлению основных видов профессиональной деятельности, владение информационной и коммуникативной культурой. Вместе с тем отдельными комиссиями рекомендовано расширение тематики выпускных квалификационных работ, усиление внимания кафедр к этапу предзащиты, к практической направленности работ, более широкое применение экономико-математических методов и моделей при их написании. О необходимости усиления практической значимости выполняемых ВКР говорит и тот факт, что за последние 2 года в СГЭУ не выполнено ни одной работы по заявкам предприятий.

Рекомендованы к внедрению результаты исследований по 48 ВКР (2023/2024 уч. год – 65), рекомендованы государственными экзаменационными комиссиями к опубликованию 7 ВКР (2023/2024 уч. год – 26), что также говорит о снижении практической значимости выполняемых работ.

В 2025 году был осуществлен успешный выпуск 48 аспирантов по научным специальностям 5.1.1 «Теоретико-исторические правовые науки», 5.1.2 «Публично-правовые (государственно-правовые) науки», 5.1.3 «Частно-правовые (цивилистические) науки», 5.1.4 «Уголовно-правовые науки», 5.2.1 «Экономическая теория», 5.2.3 «Региональная и отраслевая экономика», 5.2.4 «Финансы», 5.2.5 «Мировая экономика», 5.2.6 «Менеджмент», 5.4.4 «Социальная структура, социальные институты и процессы».

На 2026 год Департаментом координации деятельности организаций высшего образования Минобрнауки России утверждено 6 председателей комиссий по аттестации выпускников программ подготовки специалистов среднего звена, 33 председателя государственных экзаменационных комиссий по программам высшего образования, включая Сызранский филиал.

Руководство комиссиями в 2026 году будут осуществлять ведущие ученые и специалисты-практики в соответствующих сферах деятельности, в том числе:

- по программам бакалавриата – 6 докторов и 4 кандидата наук, 8 руководителей предприятий, организаций, их структурных подразделений в соответствии с профильной направленностью подготовки выпускников;
- по программам магистратуры и специалитета – 3 доктора и 5 кандидатов наук, 7 руководителей в соответствующих сферах профессиональной деятельности.

2.4. Развитие образовательных программ

В 2025 году выбрано направление построения системы эффективного долгосрочного взаимодействия Университета с партнерами для подготовки высококвалифицированных кадров, отвечающих требованиям работодателей, а также создания условий для сокращения периода адаптации при трудоустройстве.

Достижению цели служит решение задач:

- поиск стратегических партнеров;
- развитие отношений со стратегическими партнерами;
- подбор форм и видов интеграции стратегических партнеров в реализацию образовательных программ;
- экспертное участие представителей стратегических партнеров в трансформации образовательных программ и развитии практической подготовки.

Основными формами интеграции стратегических партнеров являются реализация совместных мероприятий и проектов, практическая подготовка и трудоустройство. Основными видами интеграции выступают Дни карьеры, День стратегического партнера, Диалог с профессионалом, проблемные лекции, интеллектуальные поединки, образовательные модули, практика, стажировка, наставнические программы, партнерские школы и корпоративные образовательные программы.

В 2025 году количество стратегических партнеров увеличилось на 40 единиц по отношению к 2024 году и составило 325 субъектов различной отраслевой принадлежности государственного и корпоративного сектора. Управление по проектной работе в этом году продолжило реализацию проектов с партнерами в виде школ:

1. Банковская школа СБЕРа (партнер - ПАО СБЕРБАНК);
2. Школа внешнего кадрового резерва ГУ МВД (партнер - ГУ МВД РФ по Самарской области);
3. Школа «Основы прокурорской деятельности» (партнер - Прокуратура Самарской области);
4. Школа индустрии гостеприимства (партнер - ФРИО).

Помимо этого, интересен и для студентов, и для партнеров стал формат кейс-чемпионата с решением реальных кейсов от работодателей. В 2025 году успешно реализовались:

1. Региональный кейс-чемпионат «Развитие объектов индустрии гостеприимства» (партнер - ООО «Поляна»). Участниками проекта стали 120 человек (представители СГЭУ, ПГУС, СамГТУ, СТЭК, Самарского университета), к защите перед экспертами с разработанными кейсами были допущены 73 человека. С участниками над идеями работали наставники университета и руководители ООО «Поляна». По итогу победители кейс-чемпионата (1, 2, 3 места) получили в сумме 150 000 рублей, а также лучшие идеи были поддержаны партнерами и получили постсопровождение.

2. Кейс-чемпионат Всероссийской молодежной программы FINOPOLIS.365. На участие было подано более 300 заявок, очно приглашены 29 команд (73 человека). Участники вместе с партнерами события на площадке университета дорабатывали идеи и проходили экспертные сессии. Помимо работы с участниками, в университете прошли открытые партнерские лекции от представителей Банка России и Т-Банка. Также была проведена рабочая встреча по расширению сотрудничества СГЭУ и Волго-Вятского главного управления Банка России.

Показатели по организации и наставничеству в кейс-чемпионате с 2025 года вошли в эффективный контракт преподавателей.

В этом году студенты 1-2 курса и сотрудники университета стали участниками школы Молодого Гуманитария на базе Нового Херсонеса. Проект «Школа молодого гуманитария» появился почти 2 года назад, в конце 2022 года, по благословению митрополита Симферопольского и Крымского Тихона, на базе Сретенской духовной академии. В Крыму его проводят ведущие вузы региона, совместно с Крымской митрополией. В рамках школы ребята познакомились с основами православия и историей становления религии в России, основами проектирования, повысили свои «мягкие» навыки. В течении всего интенсива ребята разрабатывали просветительский проект для вуза. В результате двух поездок был заключен договор об открытии Клуба молодых гуманитариев в СГЭУ и проведении Школы молодых гуманитариев в Новом Афоне в 2026 году.

УШПР инициирует и сопровождает трансформацию Школ партнера в корпоративные образовательные программы, которые кроме образовательной деятельности, наполнены партнерскими модулями (профессионализация), культурным просвещением, усиленной спортивной подготовкой:

- образовательная программа «Обеспечение законности и правопорядка», созданная совместно ГУ МВД России по Самарской области, в Приемную кампанию – 2025 привлекла 85 человек, из которых 56 человек обучаются по целевому договору. Итоговое количество заключенных целевых договоров с ГУ МВД России по Самарской области на конец 2025 года - 153;

- Школа «Основы прокурорской деятельности» трансформировалась в образовательную программу магистратуры «Прокурорская и правозащитная деятельность»;

- Школа Прокуратуры трансформировалась в образовательную программу специалитета «Судебная и прокурорская деятельность»;

- образовательная программа бакалавриата «Управление гостиничным и ресторанным бизнесом» реализуется совместно с Федерацией рестораторов и отельеров России по Самарской области.

- образовательный проект благотворительного фонда «КАПИТАНЫ» - образовательная программа бакалавриата «Финансовый менеджмент и управление бизнесом» (2022г.н.п.) и «Проектное управление и бизнес-администрирование» (2023г.н.п.) - направлена на формирование предпринимательских компетенций. Студенты активно участвуют в общественной жизни университета и вносят вклад в создание положительного имиджа СГЭУ как предпринимательского университета.

Студенты ОП «КАПИТАНЫ» регулярно работают с предпринимателями и экспертами смежных областей, приглашая их как спикеров и экспертов на воршкеры, спринты и другие практические форматы (1-2 курс), и как менторов для реализации проектов и защиты дипломов в формате стартап (3 курс). Студенты активно принимают участие в региональных и всероссийских обучающих мероприятиях по предпринимательству, становятся участниками бизнес-клубов (например, бизнес-клуб «ТЕРРА») и продолжают развивать проекты за пределами университета. Например, студентка 2 курса Буянова Кира стала участником маркетов для самозанятых от Центра «Мой бизнес» и выставки «Сделано в Самаре» со своим проектом. Многие студенты являются бизнес-ассистентами региональных предпринимателей, либо реализуют свои предпринимательские проекты.

Студенты ОП «КАПИТАНЫ» являются участниками и организаторами всероссийских региональных событий в сфере предпринимательства, образования, молодежной политики. Например, в 2024 году студенты программы стали соорганизаторами Всероссийского формата Дня молодежи и представляли блок молодежного предпринимательства. Двое студентов стали тимлидерами волонтерского корпуса международного спортивного форума «Россия - спортивная держава», а одна из них - Анастасия Краснова - получила Благодарность Губернатора за вклад в организацию форума. Студентка 4 курса Бортник Анна стала участником Всероссийского форума «Острова» в Южно-Сахалинске, студента 1 курса Гамершmidt Лилия стала участником Всероссийского форума «ШУМ» в Калининграде, студентка 4 курса Краснова Анастасия прошла в региональную делегацию Всемирного слета фестиваля молодежи в Нижнем Новгороде в треке «Предпринимательство».

Студенты активно принимают участие в межрегиональных мероприятиях между студентами программы по России: ежегодный форум «Сила поколений» в г. Москва (16 студентов); Всероссийский образовательный выезд «Маевка» в Московской области (14 студентов); Инструкторские сборы по карате в г. Тюмень, соревнования по карате на базе РЭУ им. Плеханова (4

студента), образовательно-патриотические сборы в Московской области (2 студента) и прочее. Неотъемлемой частью обучения становятся ежегодные форматы - заходной лагерь для первокурсников (сентябрь), Премия «Капитан года» (декабрь), выезд «Июнька» (июнь).

Также на площадке университета с 2022 году проходит региональный этап Всероссийской программы для школьников «Start up school», который объединяет старшеклассников, которым интересно предпринимательство и проекты. Совместно с менторами и экспертами они создают свои первые бизнес-идеи. Ежегодно участниками проекта становятся от 120 школьников. Университет является партнеров программы.

Студенты ОП «Обеспечение законности и правопорядка» в 2025 году проходили дополнительные образовательные курсы по практической подготовке, сформированные совместно с ГУ МВД России по Самарской области. Это позволяет сделать их обучение практикоориентированным и прикладным. Одним из крупных событий года стал духовно-нравственный интенсив для 262 студентов программы с приглашением федеральных экспертов и практических сессий с ними. По итогам профильной работы был сформирован Клуб студентов программы, которые проходят углубленное обучение, в том числе выездные образовательные программы (август, октябрь 2025 г., «Школа молодого гуманитария» на площадке музейно-храмового комплекса «Новый Херсонес» г. Севастополь).

В 2025 году УППР организовало совместно с Благотворительным фондом поддержки образовательных программ «КАПИТАНЫ» и Всероссийским проектом «Мастера будущего» Большую патриотическую игру «Геополитика» в рамках учебной практики 2 курса программ «Проектное управление и бизнес-администрирование», «Многофункциональный менеджмент», «Экономическая безопасность», «Экономика и государственное управление». В качестве игротехников университет принял представителей других регионов нашей страны, также в качестве участников были приглашены предприниматели и управленцы региона. Всего в игре приняли участие более 120 человек, длительность игры - 5 дней.

Также совместно с Благотворительным фондом поддержки образовательных программ «КАПИТАНЫ» ежегодно на площадке университета реализуются отборочные игры Всероссийского предпринимательского проекта «Я в деле» среди студентов 1-3 курсов. Лучшие участники приглашаются в образовательный проект, некоторые занятия программы проходят на площадке Точке кипения СГЭУ.

Отдельным важным направлением работы УППР является поддержка идей и проектов студентов и помощь в отправке заявок на грантовые конкурсы. В течение года были проведены консультации со студентами по подаче заявок на гранты для физических лиц. Также в течение года прошло два Акселератора социальных проектов совместно с Росмолодежь.Гранты (партнер - Центр реализации проектов Агентства по реализации молодежной политики Самарской области), где студенты университета смогли найти и доработать социальные проекты вместе с экспертами и победителями Росмолодежь.Гранты (30 человек в каждом Акселераторе). Один из студентов университета (студентка ОП «КАПИТАНЫ») Екатерина Исаева вела работу амбассадора Конкурса грантов Росмолодежь.

Помимо поддержки социальных проектов, управление по проектной работе информировало и сопровождало участие в Грантовых программах Альфа-Банка. Университет подал 91 заявку на стипендию для студентов, победителями стали 8 человек (ежемесячная стипендия - 5000 рублей). В рамках грантового конкурса для преподавателей был проведен внутривузовский конкурсный отбор, по итогам которого от университета была направлена заявка Чудаевой А.А., которая была высоко оценена партнером, в результате чего был получен на грант в размере 250 000 рублей. Также была проведена информационная кампания на подачу Грантов для студентов, на данный момент ведется обработка результатов, подали заявку 36 человек.

Совместно с Банком ВТБ в 2025 году прошли карьерные мероприятия (мастер-классы, лекции, викторины от представителей Банка), а также проект «Фокус на рейтинге». Проект информировал об образовательных мероприятиях Банка через промо-стойки в университете (2 шт). Амбассадорами Банка на промо-стойках стали студенты университета (18 человек). Всего более 100 студентов приняли активное участие в мероприятиях проекта.

Для повышения узнаваемости университета среди абитуриентов и старшеклассников, индивидуальной работы с абитуриентами и обеспечения наполнения контингентом корпоративных

образовательных программ были запущены проекты «Тренинговый центр СГЭУ» и «Амбассадоры СГЭУ». С января по май 2025 года УППР реализовывало проект «Тренинговый центр СГЭУ», который стал площадкой для развития мягких навыков и компетенций тренеров неформального образования. Участники проекта прошли практику в образовательных учреждениях, где проводили мастер-класс и информировали студентов о поступлении в университет. Всего участников проекта - 58 человек. Охват школьников - более 1400 человек. С сентября 2025 года УППР реализует проект «Амбассадоры СГЭУ». Проект обучает лидеров университета, которые представляют университет на общественных площадках и в образовательных учреждениях региона. Студенты (60 человек) прошли образовательную программу и провели свои первые мастер-классы, включая методическое партнерство с карьерным форумом «Волжский импульс». В этом году продолжается практическая часть проекта - мастер-классы и презентации университета в образовательных учреждениях региона.

В 2025 г. продолжается развитие линейки образовательных программ СПО по принципу преемственности: «СПО – бакалавриат/специалитет – магистратура».

В 2025 году успешно пройдены аккредитационные экспертизы и получена государственная аккредитация в отношении уровня среднего профессионального образования 43.00.00 Сервис и туризм и уровня образования бакалавриат 01.00.00 Математика и механика.

Получена лицензия на осуществление образовательной деятельности по направлениям подготовки 27.03.02 «Управление качеством» и 39.03.03 «Организация работы с молодежью».

В 2025 г. продолжается реализация и осуществляется набор на следующие образовательные программы, реализуемые в сетевой форме:

- по направлению подготовки 09.03.03 «Прикладная информатика» направленности (профиль) «Интеллектуальные цифровые системы и сервисы в управлении» с присвоением двух квалификаций - бакалавр прикладной информатики, бакалавр менеджмента. ФГАОУ ВО «СГЭУ» - базовая организация. Контингент обучающихся по состоянию на 01.10.2025 г.: 92 человека, из них 69 человек обучаются за счет средств федерального бюджета и 23 человека по договорам об оказании платных образовательных услуг;

- по направлению подготовки 38.03.05 «Бизнес – информатика» направленности (профиль) «ИТ – предпринимательство» с присвоением двух квалификаций: бакалавр бизнес - информатики, бакалавр менеджмента. Программа реализуется с ФГБОУ ВО «Государственный университет управления». ФГАОУ ВО СГЭУ - базовая организация. В 2025-2026 учебном году прием на программу не состоялся. Контингент обучающихся по состоянию на 01.10.2025г.: 69 человек, из них 10 человек обучаются за счет средств федерального бюджета и 59 человек по договорам об оказании платных образовательных услуг. В 2026 году состоится первый выпуск по данной образовательной программе.

В 2025-2026 учебном году в рамках договора о сетевой форме реализации образовательных программ №2С-23 от 05 июня 2023 г. была осуществлена передача базовой организацией зачетных единиц организации - участнику ФГБОУ ВО «Государственный университет управления» (г. Москва). Осуществлена академическая мобильность обучающихся третьего курса образовательной программы бакалавриата по направлению подготовки 38.03.05 «Бизнес – информатика» направленности (профиль) «ИТ – предпринимательство». Контингент обучающихся по состоянию на 01.10.2025г.: 26 человек, из них 21 человек по договорам об оказании платных образовательных услуг.

С 01.09.2024 года СГЭУ выступает организацией-участником в реализации образовательной программы магистратуры по направлению подготовки 09.04.03 «Прикладная информатика направленности» (профиль) «Инженерия искусственного интеллекта». Магистратура нового формата, основанная на реальном рабочем процессе в ИТ-компании и объединяющая 3 вектора подготовки, так как реализуется совместно с ФГБОУ ВО «Поволжский государственный университет телекоммуникаций и информатики» (базовая организация) и обществом с ограниченной ответственностью «Открытый код» (организация – участник). Контингент обучающихся: 11 человек, из них 8 человек обучаются за счет средств федерального бюджета и 3 человека – с полным возмещением затрат. Магистерская программа «Инженерия искусственного интеллекта» является результатом сотрудничества трех ключевых участников, на которой лекционные занятия проводятся ведущими преподавателями ПГУТИ и СГЭУ с использованием инфраструктуры учебных заведений, а практические занятия по дисциплинам учебного плана проводятся специалистами «Открытого кода» на производственной базе компании, т.е. решение конкретных задач бизнеса по инженерии

искусственного интеллекта проходит под руководством опытных менторов компании «Открытый код».

В 2025 г. продолжается реализация образовательных программ с присвоением двух квалификаций (без использования сетевой формы реализации):

– по направлению подготовки 09.03.01 «Прикладная информатика» направленности (профиля) «Информационные системы на финансовых рынках», реализуемой с участием Финтех Хаба Банка России. По окончании обучения присваиваются две квалификации: бакалавр по направлению 09.03.01 «Прикладная информатика» и бакалавр по направлению подготовки 38.03.01 «Экономика»; с 2025 года начала подготовки данная образовательная программа реализуется по направлению подготовки 01.03.05 «Статистика» также с присвоением двух квалификаций: бакалавр по направлению 01.03.05 «Статистика» и бакалавр по направлению подготовки 38.03.01 «Экономика».

– по направлению подготовки 39.03.01 «Социология» направленности (профиля) «Управление в сфере молодежной политики». По окончании обучения будут присвоены две квалификации: бакалавр по направлению 39.03.01 «Социология» и по направлению подготовки 38.03.02 «Менеджмент».

– по направлению подготовки 38.05.01 «Экономическая безопасность» специализация «Экономическая безопасность». По окончании обучения обучающиеся получают две квалификации: экономист (по специальности 38.05.01 «Экономическая безопасность») и юрист (по специальности 40.05.01 «Правовое обеспечение национальной безопасности»).

– по направлению подготовки 40.05.01 «Правовое обеспечение национальной безопасности» специализация «Государственно-правовая». По окончании обучения присваиваются две квалификации: юрист (по специальности 40.05.01 «Правовое обеспечение национальной безопасности») и специалист таможенного дела (по специальности 38.05.02 «Таможенное дело»).

– по направлению подготовки 09.04.03 «Прикладная информатика» направленности (профиля) «Цифровая экономика: анализ и управление данными». По окончании обучения присваиваются две квалификации: магистр по направлению 09.04.03 «Прикладная информатика» и магистр по направлению 38.04.01 «Экономика».

– по направлению подготовки 40.04.01 «Юриспруденция» направленности (профиля) «Правовое обеспечение бюджетно-финансовой деятельности и налогообложения». По окончании обучения присваиваются две квалификации: магистр по направлению 40.04.01 «Юриспруденция» и магистр по направлению 38.04.01 «Экономика» Программа также является межкафедральной и реализуется кафедрами теории права и публично-правовых дисциплин и кафедрой учета, анализа и экономической безопасности.

В 2025 году осуществлен набор и продолжается реализация образовательных программ, спроектированных в рамках концепции магистерских программ профессионального роста:

- по направлению подготовки 38.04.04 «Государственное и муниципальное управление» направленности (профиль) «Государственное управление и муниципальный менеджмент». Программа проектировалась с участием двух кафедр университета: кафедрой региональной экономики и кафедрой теории права и публично-правовых дисциплин;

- по направлению подготовки 38.04.02 «Менеджмент» направленности (профиль) «Управление развитием бизнеса»: кафедра прикладного менеджмента, кафедра менеджмента и кафедра правового обеспечения экономической деятельности;

- по направлению подготовки 38.04.02 «Менеджмент» направленности (профиль) «Стратегический и операционный менеджмент». Программа реализуется с участием двух кафедр университета: кафедрой менеджмента и кафедрой прикладного менеджмента;

- по направлению подготовки 38.04.01 «Экономика» направленности (профиль) «Учет, налогообложение и аналитика в бизнесе»: кафедра учета, анализа и экономической безопасности и кафедра статистики.

Планируемые к реализации образовательных программ университета, 2025-2026 года начала подготовки

Направление подготовки / специальности	Количество образовательных программ, заявленных в прием		Абс. прирост, ед.
	2025г. (факт)	2026г.(план)	
Бакалавриат			
01.03.05 Статистика	2	2	x

38.03.01 Экономика	3	3	x
38.03.02 Менеджмент	2	2	x
38.03.04 ГМУ	1	1	x
38.03.05 Бизнес - информатика	1	1	x
39.03.01 Социология	3	1	- 2
39.03.03 Организация работы с молодежью	0	1	+ 1
40.03.01 Юриспруденция	1	1	x
43.03.01 Сервис	3	3	x
43.03.02 Туризм	1	1	x
09.03.03 Прикладная информатика	1	2	+ 1
42.03.01 Реклама и связи с общественностью	1	1	x
21.03.02 Землеустройство и кадастры	1	1	x
27.03.02 Управление качеством	0	1	+ 1
Итого по бакалавриату	20	21	+ 1
Специалитет			
38.05.01 Экономическая безопасность	1	1	x
40.05.01 Правовое обеспечение национальной безопасности	3	3	x
40.05.04 Судебная и прокурорская деятельность	2	2	x
Итого по специалитету	6	6	x
Магистратура			
38.04.01 Экономика	6	7	+ 1
38.04.02 Менеджмент	3	3	x
38.04.04 ГМУ	1	1	x
40.04.01 Юриспруденция	5	6	+ 1
09.04.03 Прикладная информатика	1	2	+ 1
Итого по магистратуре	16	19	+ 3

На 2026-2027 учебный год в прием объявлен ряд новых образовательных программ по бакалавриату и по магистратуре: по направлению подготовки 39.03.03 «Организация работы с молодежью» образовательная программа – «Организация работы с молодежью»; по направлению подготовки 27.03.02 «Управление качеством» образовательная программа – «Экономика и управление качеством»; по направлению подготовки 38.04.01 «Экономика» образовательная программа – «Экономика и технологии бережливого производства»; по направлению подготовки 40.04.01 «Юриспруденция» образовательная программа «Правоохранительная и служебная деятельность органов внутренних дел».

В 2025 г. в целом количество образовательных программ высшего образования не сократилось. Планируется, что по результатам приемной кампании 2026 г. и с учетом реализованных мероприятий по оптимизации образовательных программ, состоится набор на 21 программу бакалавриата, в том числе 2 сетевые образовательные программы, 19 программ магистратуры и 6 программ специалитета.

В 2025 году продолжает развиваться институт «академического руководителя основных профессиональных образовательных программ высшего образования (программ бакалавриата, специалитета, магистратуры)» и «академического руководителя программ подготовки специалистов среднего звена» (АРОП).

АРОП в 2025 г. назначены 53 человека, из них 48 по программам высшего образования (бакалавриат, специалитет, магистратура) и 5 по программам подготовки специалистов среднего звена. Численность АРОП, у которых более одной образовательной программы составила – 21 человек. В 2025 году осуществлена доработка разделов «Личный кабинет АРОП» и «Анкетирование «Преподаватель СГЭУ глазами студента» в ЭИОС в целях проведения мониторинга успеваемости обучающихся и создания возможности выявления факторов на нее влияющих, оптимизации аналитической работы по обобщению результатов анкетирования.

Проведено анкетирование обучающихся ФСППО и обучающихся по программам высшего образования «Преподаватель СГЭУ глазами студента» в том числе и в Сызранском филиале Университета. Составлен итоговый рейтинг ППС университета за 2024/2025 учебный год, включающий оценку степени выполнения эффективного контракта. В Топ-5 рейтинговой оценки деятельности ППС ФГАОУ ВО «СГЭУ» в 2024/2025 учебном году вошли: Абдрахимов В.З. (кафедра землеустройства и экологии) – 8,99 балла; Кузьмина О.Ю. (кафедра экономической теории) – 8,98

балла; Чудаева А.А. (кафедра экономики, организации и стратегии развития предприятия) – 8,89 балла; Никитина Н.В. (кафедра экономики, организации и стратегии развития предприятия) – 8,88 балла; Курникова М.В. (кафедра региональной экономики и управления) – 8,81 балл.

2.5. Реализация предпринимательского трека.

В 2025 году Центром развития предпринимательства проведена масштабная работа, направленная на усиление практико-ориентированной подготовки студентов и развитие формата защиты выпускных квалификационных работ в форме стартап-проектов. По итогам отчетного периода наблюдается значительный рост показателей: если в 2025 году в форме стартапа было выполнено 15 ВКР, то в 2026 году их количество увеличилось до 41 (плановое значение).

Динамика выполнения ВКР в форме стартапа

Учебный год	Количество ВКР в формате «Стартап как диплом»	В т.ч. количество ВКР в формате «Стартап как диплом», выполненных совместно со студентами СНИУ им. С.П. Королева	Количество студентов-разработчиков ВКР в формате «Стартап как диплом»
2022/2023 (факт)	9	0	19
2023/2024 (факт)	15	4	25
2024/2025 (факт)	15	3	35
2025/2026 (план, заявлено)	41	7	77

Данный результат достигнут благодаря реализации комплекса организационно-методических мероприятий и внедрению в учебный процесс элементов проектного и предпринимательского обучения. В 2025 году ЦРП были расширены возможности участия студентов в университетских акселерационных программах, организованы консультационные сессии по вопросам бизнес-планирования, юридического оформления и коммерциализации стартап-проектов.

В 2025 году студенты, выполняющие ВКР в формате «Стартап как диплом», - участники:

- конкурса «Студенческий стартап» от Фонда содействия инновациям на получение гранта в размере 1 млн. руб. (победитель в 2025 году - Воронина Елена Владимировна с проектом «Разработка облачной системы электронного документооборота с аналитикой для малого бизнеса»)
- всероссийского конкурса «Стартап как диплом».

Помимо указанных конкурсов, в рамках предпринимательского трека 30 студенческих команд под руководством директора центра развития предпринимательства приняли участие в 10 мероприятиях и получили следующие результаты:

- диплом II степени в номинации «Предпринимательство» во Всероссийском конкурсе молодёжных проектов «Воплоти свою мечту» (Нюркина Ю., Щукина Д., Эсаулова В.);
- два проекта вышли в ТОП-11 в номинации «Предпринимательство» XXII сезона Всероссийского конкурса молодёжных авторских проектов и проектов в сфере образования «Моя страна - моя Россия» (Русских А., Скромная А., Попова Л. – проект «Сыроварня «Сварог» и Болтавина П. – проект «Гардероб мечты»).

В течение года были проведены обучающие семинары, мастер-классы и питч-сессии с участием представителей бизнес-сообщества Самарской области, менторов и наставников. Акцент сделан на формирование у студентов компетенций в сфере инновационного предпринимательства. В рамках деятельности Центра было обеспечено сопровождение обучающихся по всем этапам разработки и защиты стартап-проектов.

Особое внимание уделено взаимодействию с профессорско-преподавательским составом, выполняющим функцию научных руководителей стартапов. Для повышения их квалификации по вопросам проектного наставничества проведены тематические консультации и методические встречи.

В 2025 году были подготовлены 2 заявки на получение гранта для проведения в СГЭУ двух акселерационных программ (весной и осенью). Одна из заявок была отклонена по формальным признакам, вторая - на проведение акселерационной программы «АэроАвто: экономика роста» - победила.

Итоги реализации акселерационной программы «АэроАвто: экономика роста» - 2025 г.

Наименование показателя	План	Факт	Процент фактического выполнения от планового
Количество образовательных и научно-просветительских мероприятий	24	33	137%
Количество инновационных проектов, разработанных студенческими проектными командами	35	42	120%
Количество прошедших обучение студентов	300	417	139%
Число проектов - финалистов	10	14	140%
Количество трекеров	x	10	x
Количество наставников	x	18	x
Количество экспертов	x	11	x
Число участников проектных команд	x	117	x

Студенты СГЭУ принимали участие не только в акселерационной программе, реализуемой в СГЭУ, но и становились членами команд акселерационной программы «Космос для жизни», проходившей в Самарском национальном исследовательском университете имени академика С. П. Королёва. Этими студентами являются:

1. Давыдова Ангелина (образовательная программа бакалавриата «Экономика и государственное управление»),
2. Коршунова Александра (образовательная программа бакалавриата «Бухгалтерский учет, анализ и аудит»),
3. Захарова Полина (образовательная программа бакалавриата «Бухгалтерский учет, анализ и аудит»),
4. Алькина Дарья (образовательная программа бакалавриата «Экономика и управление на предприятии (организации)»).

В 2026 году Центром развития предпринимательства запланированы различные виды работ по 4 укрупненным направлениям, направленным на реализацию миссии СГЭУ - обеспечение экономики интеллектуального сервиса кадрами высокой предпринимательской культуры:

1. Образовательные проекты и дисциплины,
2. Межвузовское и междисциплинарное взаимодействие,
3. Интеграция с научно-исследовательской деятельностью,
4. Практико-ориентированные и акселерационные форматы.

В рамках первого направления «Образовательные проекты и дисциплины» планируется:

- трансформация курса «Предпринимательское дело» с учетом актуальной федеральной повестки,
- формирование подхода к работе над федеральным проектом «Обучение служением»,
- разработка и реализация программ ДПО для студентов «Управление проектами», «Управление проектами в сфере технологического предпринимательства» и др.,
- разработка и реализация программы ДПО для научно-педагогических работников по технологическому предпринимательству.

В рамках второго направления «Межвузовское и междисциплинарное взаимодействие» планируется:

- координация участия студентов в межвузовских мероприятиях,
- формирование межвузовских проектных команд,
- организация участия студентов во всероссийских олимпиадах, кейс-чемпионатах, конкурсах.

В рамках третьего направления «Интеграция с научно-исследовательской деятельностью» планируется:

- использование результатов НИР в проектах, разрабатываемых студентами в рамках акселерационных программ, подготовки ВКР в формате «Стартап как диплом» и к различным конкурсам,
- разработка совместным проектом НПП и студентов,

- формирование грантовых заявок («Студенческий стартап», "Стартап как диплом и т.п.)

В рамках четвертого направления «Практико-ориентированные и акселерационные форматы» планируется:

- организация проведения тренингов предпринимательских компетенций (ТПК) в качестве университета-партнера тренинговой площадки Самарского национального исследовательского университета имени академика С. П. Королёва (одно из направлений проекта «Платформа университетского технологического предпринимательства», реализуемого в рамках федерального проекта «Технологии» национального проекта «Эффективная и конкурентная экономика» государственной программы Российской Федерации «Научно-технологическое развитие Российской Федерации»)),
- организация сбора заявлений и административно-организационное сопровождение обучающихся при подготовке и защите ВКР в формате «Стартап как диплом», организация и проведение внутривузовских акселераторов, интенсивов, фестивалей, деловых игр и т.п. мероприятий по технологическому предпринимательству, в том числе на площадке Точки кипения СГЭУ,
- организация и проведение акселерационной программы «АэроАвто: экономика роста», которая будет проходить со 2 марта 2026 г. по 15 июня 2026 г.

Плановые значения показателей развития ЦРП на 2026 год

Наименование показателя	Плановое значение
Количество образовательных и научно-просветительских мероприятий	30
Количество инновационных проектов, разработанных студенческими проектными командами	35
Количество прошедших обучение студентов	300
Число проектов - финалистов	10
Количество трекеров	11
Количество экспертов	22
Количество индустриальных партнеров	13

В 2025 году в центре коллективной работы «Университетская точка кипения» было проведено 330 мероприятий при плановом показателе в 150 мероприятий ежегодно, что составляет 291%. Среднее количество ежемесячных мероприятий – 21.

Достигнут плановый показатель доступности контента для удаленных и маломобильных пользователей: было проведено 99 онлайн-мероприятий и мероприятий в гибридном формате, что составляет 30% от общего числа мероприятий. Наиболее популярные платформы: ktalk.ru (32 мероприятия), pruffme.com (29 мероприятий), telemosts.yandex.ru (13 мероприятий).

Мероприятия точки кипения посетило 6876 участников, что больше прошлого аналогичного периода на 43%. Плановый показатель в 2000 участников был перевыполнен в 3,5 раза.

Форматы проводимых мероприятий очень разные, но самыми популярными являлись «встреча» (106 мероприятий), «вебинар» (52 мероприятия), «лекция» (36 мероприятий).

Наиболее масштабным из мероприятий стал Акселератор поддержки проектных команд и студенческих инициатив для формирования инновационных продуктов в рамках реализации федерального проекта «Технологии» национального проекта «Эффективная и конкурентная экономика» государственной программы Российской Федерации «Научно-технологическое развитие Российской Федерации», образовательный блок которого проходил на площадке точки кипения: прошло 30 научно-просветительских и образовательных мероприятий из 33, а также итоговый демо-день.

Стоит выделить по количеству участников Всероссийскую олимпиаду по истории российского предпринимательства, конкурс исследовательских студенческих работ и лекцию «Искусственный интеллект для общества и бизнеса: возможности и риски».

Командой точки кипения была подготовлена памятка для организаторов мероприятий, где собраны удобные сервисы, чек-лист и основные правила для подготовки и регистрации мероприятий.

На базе точки кипения проходит Книжный клуб Высшей школы экономики и книжный клуб «Малахитовая шкатулка» Соленцовой Е.А., работает школа экономического мышления.

Точка Кипения, являясь проводником Национальной технологической инициативы, провела 17 поддерживающих мероприятий по данной тематике с целью популяризации рынков НТИ при поддержке Агентства стратегических инициатив, Университета 20.35 и сети точек кипения. В рамках рынка Хэлснет можно выделить онлайн-мероприятия «Пилотные внедрения цифровых продуктов: персональные медицинские помощники и не только» и «Что такое ковид на самом деле и почему он способен обнулить все усилия по обеспечению здорового долголетия». Также на площадке точки кипения был дан старт федерального проекта «Здоровье здоровых». В рамках рынка Аэронет – хакатон «Автономные БАС: Агротех», обзорная лекция «НТИ: просто о сложном», семинар «Как работают дроны?», кинопоказ «Квадрокоптер – друг человека?».

Точка кипения СГЭУ принимала участие во всероссийском Марафоне научных практик «Молодежный серпантин» с выступлением «Искусственный интеллект в образовании: идеи, гипотезы, результаты» и в марафоне точек кипения «Технологии Будущего. 100 лет вперед» с экспертной сессией «День, когда небо стало транспортом».

Предпринимательский трек – особое направление работы точки кипения: 172 мероприятия прошло по тематике развития предпринимательства. Это составляет 52 процента от общего числа проведенных мероприятий, что соответствует целевому значению. 4042 участников посетили мероприятия по предпринимательской тематике, что составляет 59% от общего числа участников.

Точкой кипения с целью вовлечения студентов в технологическое предпринимательство были проведены:

- мастер-лекция «Возможности для предпринимательства в России» от общества «Знание» и Агентства стратегических инициатив,
- открытая лекция руководителя Центра поддержки экспорта Самарской области «Экспортные возможности предпринимателей Самарской области»,
- производственные экскурсии,
- бизнес-интенсив «Продажи как искусство»,
- организован просмотр документального научного кино «Техпреды» с последующим обсуждением с экспертом-предпринимателем.

За 2025 год прошло 11 публичных мероприятий - питчингов студенческих проектов различной направленности и 3 марафона генерации идей. Прошло 6 мероприятий, направленных на поддержку участия в грантовых конкурсах от Фонда президентских грантов, Платформы университетского технологического предпринимательства, Росмолодежь. В марте проходил Акселератор социальных проектов от МСО.Проекты.

3 образовательных курса по предпринимательству прошло на площадке точки кипения в рамках федерального проекта «Содействие занятости» национального проекта «Демография».

На постоянной основе проводят мероприятия организаторы из благотворительного Фонда «Капитаны» в рамках программы развития молодежного предпринимательства «Я в деле»: за 2025 год было проведено 14 мероприятий, а также один исследовательский модуль.

16 мероприятий прошло по направлению развития предпринимательства среди женщин от сообщества «Про Женщин».

StartupSamara провели 10 вебинаров по предпринимательству, а руководитель StartupSamara очно в СГЭУ провел мастер-класс по подготовке презентаций и питча для действующих и будущих предпринимателей.

Точка кипения в 2025 году провела преакселерационный интенсив по модели Университета 20.35 «Траектория роста» в период с 31 марта по 11 июня. Результатом стали 8 проектов, из которых 3 – заказные разработки; работало 5 наставников и 23 студента.

В рамках проектной работы от точки кипения было подано 2 проекта на всероссийский конкурс молодежных проектов «Воплоти свою мечту!», 1 проект на конкурс Росмолодежь.Гранты и 1 заявка на конкурс Студенческий стартап.

В рамках подготовки к форуму «Сильные идеи для нового времени» была проведена сессия по генерации идей со студентами СГЭУ при поддержке эксперта форума и общественного представителя АСИ. В результате было зарегистрировано 12 идей на форум «Сильные идеи для нового времени».

Еще одно направление работы точки кипения - проект «Дом Африки». В 2025 году было

проведено 3 образовательных мероприятия и организована первая всероссийская образовательная акция «Диктант «Россия – Африка»».

2.6. Центр оценки компетенций.

В 2025 году в соответствии с соглашениями о партнерстве Центр оценки компетенций СГЭУ сотрудничал со следующими университетами:

- ФГБОУ ВО «Тольяттинский государственный университет»;
- ФГБОУ ВО «Поволжский государственный университет телекоммуникаций и информатики»;
- АНО ВО Университет «МИР»;
- Самарский филиал ГАОУ ВО «Московский государственный педагогический университет»;
- ФГБОУ ВО «Самарский государственный технический университет»;
- ФГБОУ ВО «Самарский государственный медицинский университет»;
- ФГБОУ ВО «Самарский государственный институт культуры».

Результаты работы ЦОК за 2021–2025 гг.

Параметр	2021 г.	2022 г.	2023 г.	2024 г.	2025 г.
Прошли тестирование надпрофессиональных компетенций	1248	3615	4500	1592	1601
Выдано паспортов	-	400	700	608	600
Участвовало в образовательных программах АНО «Россия страна возможностей»	-	350	500	600	300
Проведено тренинговых программ	1	5	11	11	11
Проведено мастер-классов с привлечением практиков – представителей предприятий – партнеров СГЭУ	3	10	12	15	15

В прошедшем 2025 году Региональный центр компетенций продиагностировал 1601 человека. Из них 925 обучающихся из общего числа первокурсников (943 человек) нашего ВУЗа, что составляет 98 %, и 608 студентов вузов-партнеров.

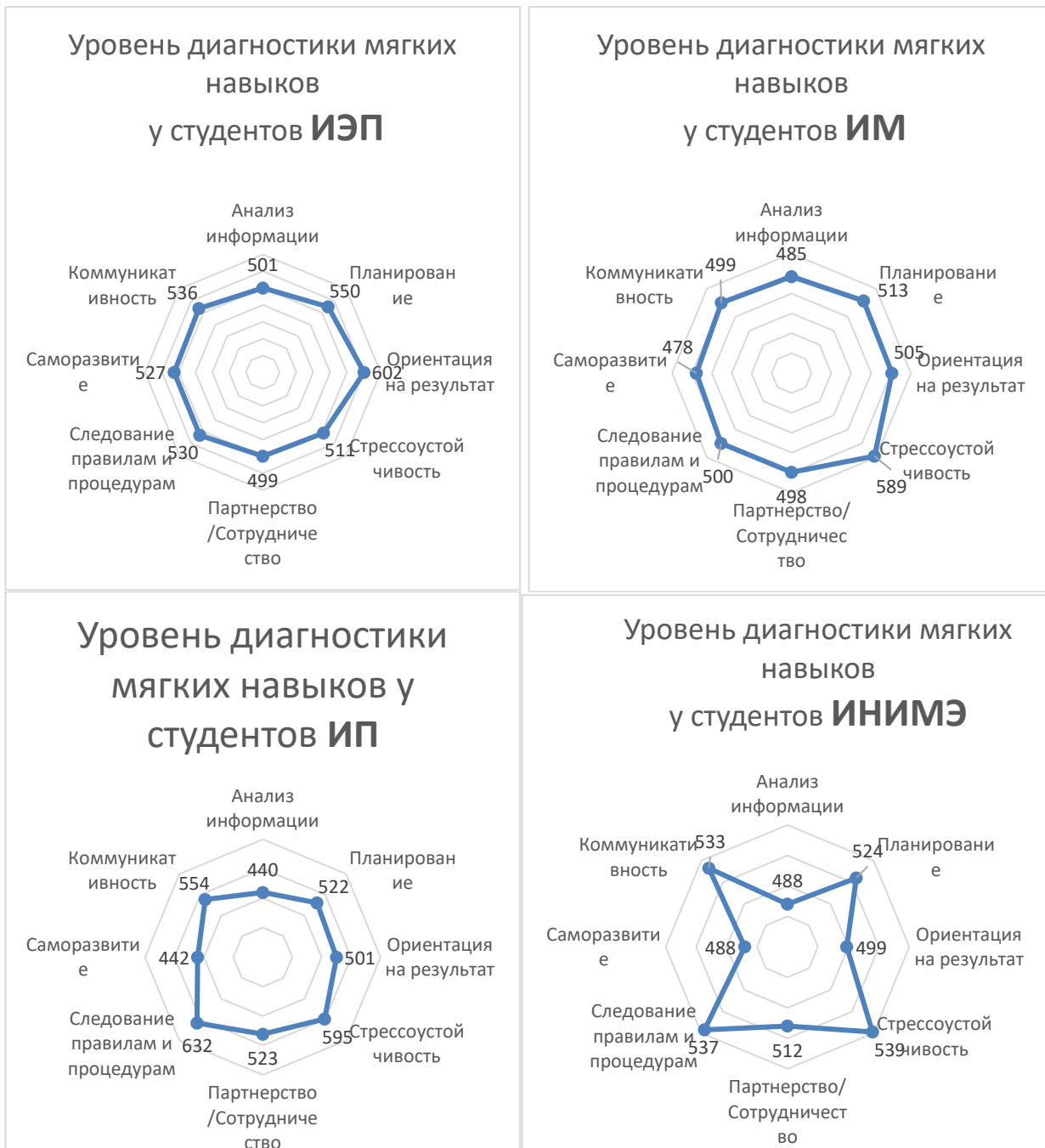
Выдано 600 паспортов компетенций выпускникам бакалавриата и специалитета СГЭУ. Было организовано и проведено 11 тренингов по повышению уровня мягких навыков, предусмотренные в диагностике от РСВ. Данные тренинги посетило 102 человека.

Также были организованы мотивационно-просветительские мастер-классы с привлечением представителей предприятий-партнеров СГЭУ на темы командообразования, стрессоустойчивости, клиентоориентированности, партнерства и маркетинга.

В 2025 году на базе СГЭУ была запущена «Школа начинающего психолога», где от ЦК был блок мягких навыков, их роли в психологии, жизни и бизнесе.

Центр оценки компетенций СГЭУ, как региональный ЦК участвовал в проекте «Школа героев», в рамках которого было проведено 12ч. занятий по блоку диагностики и развитию «мягких навыков».

Проведен анализ результатов диагностики студентов и сформированы укрупненные профили обучающихся по разным направлениям подготовки.



На основании полученных результатов разработаны программы развития мягких навыков в рамках нового проекта от ЦК – «Школа возможностей».

В 2026 году ЦК планирует:

- выдать более 600 паспортов компетенций;
- провести диагностику надпрофессиональных компетенций 99% первокурсников;
- в сентябре 2026 года центр оценки компетенций СГЭУ будет переименован в центр возможностей, в соответствии с программой развития проекта «Центры компетенций» АНО «Россия – страна возможностей»;
- провести не менее 15 мероприятий мотивационно-просветительского характера с привлечением представителей предприятий-партнеров СГЭУ.

2.7. Основные направления и показатели деятельности научной библиотеки.

Деятельность Научной библиотеки в 2025 году была направлена на актуализацию единого ресурсного фонда, предоставление информационных услуг, расширение присутствия библиотеки в социальных сетях, поддержку публикационной активности, выпуск учебной, учебно-методической и научной литературы и продвижение научных изданий СГЭУ в информационное пространство.

Единый ресурсный фонд формировался, исходя из приобретения учебной и научной литературы, в электронном, а также традиционном/печатном виде. Впервые за долгое время была приобретена современная художественная литература в количестве 17 экземпляров.

На 01.01.2026 года собственный фонд на материальных носителях составил 629099 единиц хранения, в том числе:

- научная литература – 49,4 % (в 2021, 2022, 2023, 2024, 2025 гг. соответственно 42,4%; 42,5%, 44,1%, 46,5%, 49,4%);
- учебная литература – 48,8% (в 2021, 2022, 2023, 2024, 2025 гг. соответственно 56,0%, 56,0%; 54,30%. 51,7%, 48,8%).

Анализ наличия и движения научной и учебной литературы

Тип литературы	2021 г.	2022 г.	2023 г.	2024 г.	2025 г.
Научная	321,2	313,7	313,9	311,6	310,5
Из них поступило	0,524	0,336	0,295	0,269	0,429
Списано	2,0	7,8	0,081	2,554	1,57
Учебная	423,4	386,2	349,1	337,1	306,7
Из них поступило	0,314	0,412	1,589	0,07	0,181
Списано	3,1	37,7	38,6	12,1	30,6

Укомплектованность учебной литературой в соответствии с требованиями ФГОС достигалась преимущественно за счет ресурсов электронных библиотечных систем. На договорной основе доступ предоставлен к 5 ЭБС, содержащим пул учебных, научных изданий, и 2 научным базам периодических изданий, обеспечивающим образовательные программы литературой и соответствие требованиям ФГОС.

Количество ЭБС по годам

ЭБС	2021 г.	2022 г.	2023 г.	2024 г.	2025 г.
ЭБС	9	8	8	6	7

Постоянными партнерами библиотеки СГЭУ являются 7 агрегаторов профессиональных баз данных и информационно-справочных систем.

Наличие доступа к электронным ресурсам

№ п/п	Название ресурса	2023 г.	2024 г.	2025 г.
1	ЭБС «iBooks»*(Айбукс)	+	+	+
2	ЭБС «Кнорус»*	+	+	+
3	ЭБС «Юрайт»*	+	+	+
4	ЭБС» (IPRSmart)	+	+	+
5	ЭБС «PROФобразование»	-	-	+
6	«Дом Гребенникова»*	+	архив	-
7	НЭБ eLIBRARY.RU*	+	+	+
8	Национальная электронная библиотека	+	+	+
9	Национальный Электронно-Информационный Консорциум	+	+	+
10	Национальный цифровой ресурс Руконт	+	+	-
11	Издания Российской академии наук	+	+	+
12	Журналы УБД «ИВИС»*	+	+	+

В прошедшем году специалистами библиотеки были отработаны более 4625 дисциплин в части обеспеченности учебными изданиями, согласно требованиям ФГОС, и обновлены списки литературы для рабочих программ по всем направлениям обучения.

В 2025 году библиотека продолжила работу с пользователями информационных ресурсов через свою страницу в Vk.com группа «Библиотека СГЭУ», развивая сервисы «Удаленная регистрация», «Консультирование», «Продление литературы».

Наименование показателя	2022 г.	2023 г.	2024 г.	2025 г.
Количество участников	1539	1797	1883	1905
Количество постов на стене	1838	2202	2690	2999
Количество размещенных обзоров книг	28	20	15	20

Специалистами библиотеки велась информационно-справочная работа для обучающихся университета, а также проводились учебно-консультационные мероприятия со студентами первого курса университета.

В части культурно-просветительской и воспитательной работы было организовано 7 выставок, приуроченных к памятным датам, событиям в университете, тематические выставки с общей демонстрацией 249 источников литературы.

В 2025 году база данных «ЭБС СГЭУ», созданная на платформе АБИС «Мега-Про», пополнялась за счет учебных изданий, монографий, материалов научных российских и международных конференций и по итогам 2025 года составила 1224 записей.

Динамика наполнения контентом базы данных «ЭБС СГЭУ»

ЭБС	2023 г.	2024 г.	2025г.
ЭБС СГЭУ	29	46	16
Итого на конец года	1162	1208	1224

В 2025 году университету продлен бесплатный доступ к 8 базам данных SpringerNature, Clarivate, Nano, zbMath, Nature, Sage Publications Ltd, John Wiley & Sons Inc, Orbit Premium edition, а также продлен доступ к Электронной библиотечной системе социо-гуманитарного знания «SOCHUM» (ЭБС), представляющей собой базу академических изданий ведущих научных институтов РАН.

В 2025 году продолжалась работа в системе SCIENCE INDEX РИНЦ по поддержке публикационной активности ППС университета. Число изданий, загруженных в систему РИНЦ за 2025 год, - 1300 источников.

Проводилась на постоянной основе работа с авторами по редактированию и поддержанию в актуальном состоянии авторских профилей, внесению, редактированию и корректировке публикаций (650 источников), списков и библиографических ссылок, обеспечивающих достоверную статистику наукометрических показателей, что гарантировало качественное отображение результативности публикационной деятельности университета в РИНЦ и положительно отразилось на показателях профиля университета и показателях ППС.

Специалистами библиотеки проводилась работа по присвоению УДК научным работам авторов университета, что также влияет на показатели университета в РИНЦ, оказывалась поддержка деятельности диссертационных советов университета в части подготовки отчетов, касающихся публикационной активности.

В 2025 году отдел поддержки публикационной деятельности оказывал документационное сопровождение 4 периодическим изданиям СГЭУ:

- «Вестник Самарского государственного экономического университета» (включен в Перечень ВАК, ЕГПНИ),

- «Вестник молодых ученых СГЭУ»,

- Международный научно-практический журнал «OlymPlus»,

- «Актуальные проблемы правоведения»,

а также научным мероприятиям, проводимым в СГЭУ.

В 2025 году журнал «Вестник Самарского государственного экономического университета» сохранил категорию K2 в перечне рецензируемых научных изданий ВАК и решением Межведомственной рабочей группы по формированию и актуализации «Белого списка» научных журналов от 09.09.2025 Вестник Самарского государственного экономического университета включен в Единый государственный перечень научных изданий (ЕГПНИ) и ему присвоен четвертый уровень (4). Основным приоритетом для журнала является улучшение организации и способов подачи материала, а также отбор публикаций по содержательной составляющей. Качественный контент – основа высокорейтингового журнала и возможность выйти на более высокий уровень Единого

государственного перечня научных журналов (Белый список). Для решения данных задач разработан сайт научного журнала «Вестник СГЭУ» на платформе Elrab.

Также в прошедшем году проведен анализ нормативной базы журнала «Актуальные проблемы правоведения» на соответствие требованиям включения в Перечень ВАК. Заключен договор на осуществление подписной кампании с ОАО «Агентством по распространению зарубежных изданий» (далее - «АРЗИ»), журнал включен в следующие каталожные программы «АРЗИ»: интернет каталог «Пресса России», электронный каталог Почты России. На данный момент, согласно рекомендации Президиума ВАК при Минобрнауки России от 15.11.2024 N 28/1-фп «О формировании перечня рецензируемых научных изданий, в которых должны быть опубликованы основные научные результаты диссертаций на соискание ученой степени кандидата наук, на соискание ученой степени доктора наук», включение журналов и отдельных научных специальностей приостановлено на неопределенный срок.

В 2025 году редакционно-издательским отделом, являющимся структурным подразделением научной библиотеки, согласно утвержденным планам публикации научных и учебных изданий университета, осуществлялся выпуск учебной, учебно-методической и научной литературы.

В 2025 году РИО выпущено 14 наименований учебной и учебно-методической литературы общим объемом 74,03 уч.-изд. л., в том числе:

10 учебных пособий, 4 методические работы, из них в электронной форме – 1 наименование общим объемом 6,99 уч.-изд. л.;

34 наименования научной литературы общим объемом 793,32 уч.-изд. л., в том числе:

2 монографии, 12 сборников материалов конференций, 20 журналов, из них в электронной форме – 12 наименований общим объемом 450,47 уч.-изд. л.

РИО также проводилась редакционно-издательская обработка 25 наименований других видов литературы общим объемом 41,53 уч.-изд. л.

Выпуск учебной, учебно-методической и научной литературы университетом в 2025 г.

Вид литературы	2023 г.		2024 г.		2025 г.	
	Кол-во	Уч.-изд. л.	Кол-во	Уч.-изд. л.	Кол-во	Уч.-изд. л.
Учебные пособия	15	106,16	10	76,14	10	63,93
Методические работы	4	11,72	4	11,28	4	10,10
Итого учебной	19	117,88	14	87,42	14	74,03
Монографии	4	41,52	4	46,14	2	29,78
Материалы конференций	13	467,69	11	359,9	12	456,03
Журналы	21	236,25	23	271,05	20	307,51
Итого научной	38	745,46	38	677,09	34	793,32
Другие виды литературы	9	36,90	10	9,82	25	41,53
Всего	66	900,24	62	774,33	73	908,88
Из них:						
электронные издания	22	519,21	20	440,22	13	457,46
печатные издания	35	344,13	32	324,29	35	409,89

Таким образом, выпуск учебной и научной литературы, а также периодических изданий осуществлялся редакционно-издательским отделом в срок согласно планам выхода научных и учебных изданий университета. Обеспечено соблюдение периодичности выхода и заявленного объема журналов СГЭУ и стабильное положение журнала «Вестник СГЭУ» в перечне категорирования ВАК, а также соблюдение требований к условиям вхождения журнала в ЕГПНИ – «Белый список». Продвижение материалов конференций, проводимых университетом, и научных журналов выполнялось в срок и на высоком уровне, что гарантировало качественное отображение результативности публикационной деятельности университета и профессорско-преподавательского состава в российском индексе научного цитирования и на платформе e-library.

2.8. Обеспечение практической подготовки. Содействие занятости студентов и трудоустройству выпускников СГЭУ.

В апреле 2025 года было утверждено положение о Центре карьеры ФГАОУ ВО СГЭУ, целью деятельности которого является создание системы содействия занятости студентов и трудоустройства выпускников, построения успешной карьеры по специальности (профильной образовательной программе), адаптации выпускников на рынке труда, а также формирования компетенций, необходимых для успешной карьеры.

Для решения поставленной цели были обозначены следующие задачи:

- 1) реализация единой стратегии развития карьерных возможностей студентов и стратегий развития взаимоотношений с выпускниками, организациями-партнерами и работодателями;
- 2) развитие всестороннего сотрудничества и укрепление связей с работодателями, организациями-партнерами, вовлеченными в деятельность по развитию карьерных навыков и компетенций у обучающихся и выпускников Университета, со студенческими карьерными объединениями других образовательных организаций;
- 3) содействие временной занятости студентов и трудоустройству выпускников;
- 4) взаимодействие с потенциальными работодателями по вопросам прохождения краткосрочных и долгосрочных стажировок;
- 5) подбор сотрудников под запрос работодателя на коммерческой основе;
- 6) сопровождение процесса оценки и развития универсальных управленческих надпрофессиональных компетенций, согласно индивидуальному плану развития обучающегося.

Для реализации задач в 2025 году Центром карьеры совместно с отделом практической подготовки, отделом по трудоустройству и карьерному росту выпускников, центром оценки компетенций и управлением по проектной работе были осуществлены работы и проведены ряд мероприятий.

Продолжилась работа по организации и проведению разных видов практик, предусмотренных учебными планами в соответствии с ФГОС по всем образовательным программам. Всего за отчетный год отправлено на учебную практику 3312 человек и на производственную практику 3851 человек.

Отделом велась работа по сбору заявок от организаций-партнеров по практической подготовке, на основании которых формируется реестр вакантных мест прохождения практики. Неуклонно растут требования организаций – партнеров к качеству обучающихся - претендентов на прохождение практики: успеваемость (не менее 4,5 баллов), характеристика, справка об отсутствии судимости, место прохождения предыдущей практики.

Договоры о практической подготовке, заключенные в отчетный период: Центр поддержки бизнеса «НЕСТЛЕ», ООО ДТК «Трасса», ООО «СПЛАЙН», МКУ «Самарский бизнес-инкубатор», Государственное бюджетное учреждение Самарской области «Региональное агентство энергоэффективных и информационных технологий», ООО «АиФ в Самаре», ООО «Рекламно-информационный центр», АО «Самарский завод электромонтажных изделий», АВТОВАЗ, ООО «Логистические программы», ООО «Самарский Стройфарфор», АО «МЕДХИМ», Министерство молодежной политики Самарской области, Управление Федеральной налоговой службы по Самарской области, ООО «Самхотэл», Одиннадцатый арбитражный апелляционный суд, ООО «МЕТРО кэш энд Керри».

Всего за данный год было заключено и зарегистрировано 1198 договоров о практической подготовке (из них 17 долгосрочных и 1181 индивидуальных), с предприятиями и организациями, что на 392 договора больше, чем за аналогичный период предыдущего года.

Отправлено студентов на производственную практику по индивидуальным договорам о практической подготовке 1181 человек (31 %) по долгосрочным договорам о практической подготовке 2670 человек (69 %). Прохождение практической подготовки по индивидуальным договорам уменьшилось на 2 %, а по долгосрочным увеличилось на 2 %.

Динамика прохождения производственной практики по договорам разного вида

Вид договора	2024 год	2025 год	Итого:
По индивидуальным договорам	33 %	31%	2 %↓
По долгосрочным договорам	67 %	69%	2 % ↑

На данный момент действуют 95 долгосрочных договоров о практической подготовке, по которым обучающиеся могут проходить практику.

Совместно с выпускающими кафедрами продолжается работа по заключению и перезаключению договоров о практической подготовке. Повышение количества долгосрочных договоров на практику во многом упрощает документооборот, укрепляет связи с партнерами, повышает качество практической подготовки, стимулирует партнеров к заключению договоров целевого обучения и способствует трудоустройству студентов и выпускников. При этом растет уровень ответственности СГЭУ за направленный контингент.

Наличие долгосрочного договора о практической подготовке не гарантирует готовность организаций – партнеров принимать студентов на практику большими группами, что актуализирует индивидуальный подход к работе с предприятиями и делает необходимым продолжение работы по поиску предприятий – баз практики.

В 2025 году была проведена масштабная работа по организации прохождения практической подготовки обучающимися по программам среднего профессионального образования через единую цифровую платформу (ЕЦП) «Работа в России». В результате проведенных мероприятий 100% студентов ФСППО, выходящих в данном учебном году на практики, подтвердили свои личности на ЕЦП «Работа в России», 100% учебных практик СППО отражены на платформе.

Производственные практики СППО отражены на ЕЦП «Работа в России» не в полном объеме, по причине отсутствия на площадке большого количества работодателей.

Карьерные консультации отдела по трудоустройству и карьерному росту выпускников позволили привлечь абитуриентов и обеспечить перевод с других вузов в СГЭУ количестве 27 человек.

В рамках проведения Дня карьеры для ВТБ было трудоустроено 6 обучающихся, предложена оплачиваемая стажировка 2 обучающимся.

2.9. Результаты работы СГЭУ в сфере дополнительного профессионального образования.

Подготовительные курсы в университете созданы для оказания помощи абитуриентам в подготовке к сдаче:

- единого государственного экзамена,
- государственной итоговой аттестации в 9 классе,
- внутренних вступительных испытаний для поступающих на базе среднего профессионального образования;
- внутренних вступительных испытаний для поступающих в магистратуру.

Занятия на подготовительных курсах вуза играют ключевую роль в эффективной подготовке будущих студентов, позволяя слушателям не только прочно и глубоко усвоить учебные программы по всем необходимым дисциплинам, но и развить ценные навыки самостоятельной работы, которые станут основой для успешного обучения в университете. Курсы дают возможность подробно познакомиться со спецификой вузовского обучения, его требованиями и методологией, пройти полный цикл пробных версий вступительных испытаний в контролируемой обстановке, а также тщательно разобраться со всеми сложностями и пробелами в знаниях, возникшими в результате прохождения демонстрационных вариантов заданий. В 2024-2025 году на подготовительных курсах была реализована работа 7 видов курсов.

Контингент слушателей подготовительных курсов СГЭУ за 2021-2022 по 2024-2025 уч. годы

Вид курсов	Количество заключенных договоров			
	Справочно 2021-2022	Справочно 2022-2023	2023-2024	2024-2025
8-и месячные	41	50	52	71
11 класс воскресные	35	29	33	23
10 класс воскресные	10	16	12	17
9 класс воскресные	19	13	20	30
4-х месячные	25	33	27	37
2-х недельные	31	37	40	44
Для поступающих в магистратуру	27	35	29	22
Репетитор	8	2	0	0
Итого	196	215	213	244

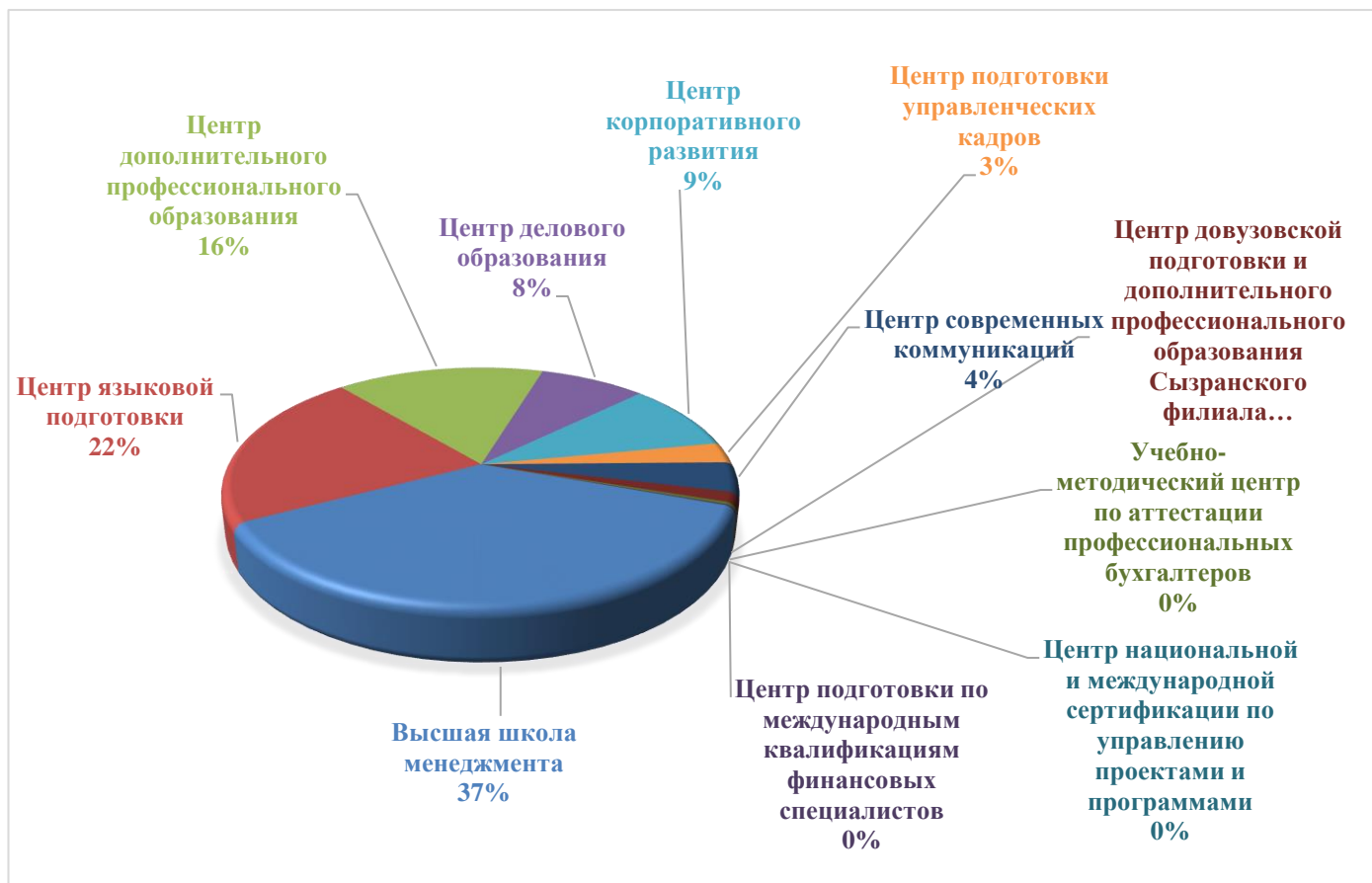
В сравнении с 2023-2024 учебным годом количество заключенных договоров увеличилось на 14% (с 213 договоров в 2023-2024 до 244 в 2024-2025). Также произошли незначительные изменения в распределении по группам. К негативным моментам можно отнести увеличение числа отчисленных с курсов до момента их окончания, которое связано с изменениями в правилах приема, а именно у выпускников колледжей и СПО появилась возможность сдавать 1 экзамен вместо 3.

В 2025 году выручка всех центров ДПО увеличилась на 20,5% по сравнению с прошлым годом и составила 40 755,9 т.р. Увеличение произошло во всех центрах, кроме Центра делового образования, Центра подготовки управленческих кадров и Учебно-методического центра по аттестации профессиональных бухгалтеров. Размер отчислений в ЦФУ всех центров за год составил 10 021 т.р.

Финансовые показатели центров ДПО

№ п/п	Наименование центра ДПО	Объем выручки за 2023г., руб.	Объем выручки за 2024г., руб.	Объем выручки за 2025г., руб.	Абсолютное отклонение (2025г к 2024г.), руб.	Темп роста	Сумма отчислений в ЦФУ в 2025г.
1	Высшая школа менеджмента	7 266 647	11 679 205	14 959 497	3 280 292	128,1	3 739 874
2	Центр языковой подготовки	6 246 700	7 039 774	8 827 925	1 788 151	125,4	2 206 981
3	Центр дополнительного профессионального образования	3 610 000	4 297 129	6 422 850	2 125 721	149,5	1 605 713
4	Центр делового образования	2 859 758	3 552 827	3 276 118	-276 709	92,2	819 030
5	Центр корпоративного развития	2 638 000	3 415 600	3 770 158	354 558	110,4	942 540
6	Центр подготовки управленческих кадров	2 317 392	2 003 967	1 120 770	-883 197	55,9	112 077
7	Центр современных коммуникаций	778 300	1 219 350	1 632 700	413 350	133,9	408 175
8	Центр довузовской подготовки и дополнительного профессионального образования Сызранского филиала	934 791	482 141	555 200	73 059	115,2	138 800
9	Учебно-методический центр по аттестации профессиональных бухгалтеров	366 500	127 500	126 000	-1 500	98,8	31 500
10	Центр подготовки по международным квалификациям финансовых специалистов	219 000	0	55 000	55 000		13 750
11	Центр национальной и международной сертификации по управлению проектами и программами	0	0	9 726	9 726		2 432
	Итого	27 237 088	33 817 494	40 755 944	6 938 450	120,5	10 020 871

Наибольший удельный вес в 2025г. в поступлениях по ДПО имеет Высшая школа менеджмента (37%) и Центр языковой подготовки (22%). Доходы этих двух центров составляют 58,4% всех доходов факультета.



Структура доходов центров ДПО в 2025г.

Количество обученных слушателей в 2025 году по сравнению с прошлым годом выросло с 892 до 2 485 человек. На такой резкий рост повлияло увеличение количества обученных в Управлении внутренней независимой оценки качества образования (запланированное внутреннее обучение сотрудников университета).

Динамика числа слушателей программ дополнительного образования, завершивших обучение

№ п/п	Наименование Центра ДПО	Число слушателей, чел.			Абсолютное отклонение, чел.	Относительное отклонение, %
		2023г.	2024г.	2025г.		
1	Высшая школа менеджмента	52	98	62	-36	63,3
2	Центр языковой подготовки	76	35	15	-20	42,9
3	Центр дополнительного профессионального образования	130	122	167	45	136,9
4	Центр делового образования	194	197	291	94	147,7
5	Центр корпоративного развития	82	71	53	-18	74,6
6	Центр подготовки управленческих кадров	31	28	20	-8	71,4
7	Центр современных коммуникаций	0	5	9	4	180,0
8	Центр довузовской подготовки и дополнительного профессионального образования Сызранского филиала	117	61	119	58	195,1
9	Учебно-методический центр по аттестации профессиональных бухгалтеров	8	15	14	-1	93,3
10	Центр подготовки по международным квалификациям финансовых специалистов	12	0	13	13	
11	Центр национальной и международной сертификации по управлению проектами и программами	0	0	0	0	
12	Управление внутренней независимой оценки качества образования	1 046	260	1 722	1 462	662,3
	Итого	1 748	892	2 485	1 593	278,6

Снижение числа обученных в Высшей школе менеджмента произошло за счет изменения структуры программ (снижение численности обученных по программам повышения квалификации и увеличения числа обученных на более дорогих программах профессиональной переподготовки).

Снижение выручки и числа обучающихся на Президентской программе в 2024/2025 уч.г. на 28,6% было вызвано следующими обстоятельствами:

1. Снижение региональной квоты на 5%.

2. Распределение специалистов в вузы других регионов, а именно 23,6% от региональной квоты Самарской области было отдано в вузы: РАНХиГС, СПбГЭУ, СПбПУ.

Если в 2024 году 69,1% всех обученных слушателей обучались по программам повышения квалификации, то в 2025 году – 85,4%. Изменение удельного веса произошло в основном за счет увеличения числа обученных по программам повышения квалификации сотрудников университета.

Обучено слушателей по видам программ

№ п/п	Наименование Центра ДПО	2024		2025	
		Число выданных удостоверений о повышении квалификации	Число выданных дипломов по профессиональной переподготовке	Число выданных удостоверений о повышении квалификации	Число выданных дипломов по профессиональной переподготовке
1	Высшая школа менеджмента	60	38	0	62
2	Центр языковой подготовки	12	23	0	15
3	Центр дополнительного профессионального образования	16	106	36	131
4	Центр делового образования	140	57	222	69
5	Центр корпоративного образования	52	19	22	31
6	Центр подготовки управленческих кадров	0	28	0	20
7	Центр современных коммуникаций	0	5	0	9
8	Центр довузовской подготовки и дополнительного профессионального образования Сызранского филиала	61	0	94	25
9	Учебно-методический центр по аттестации профессиональных бухгалтеров	15	0	14	0
10	Центр подготовки по международным квалификациям финансовых специалистов	0	0	13	0
11	Центр национальной и международной сертификации по управлению проектами и программами	0	0	0	0
12	Управление внутренней независимой оценки качества образования	260	0	1722	0
	Итого	616	276	2 123	362

В 2025г. в университете было реализовано 77 дополнительных профессиональных программ, в т.ч. 47 программ повышения квалификации и 30 программ профессиональной переподготовки.

В 2025 году в университете было запущено 7 новых программ. По новым программам обучен 141 человек, 30 слушателей продолжают обучаться.

Новые программы ДПО в 2025г.

№ п/п	Наименование центра	Перечень новых программ ДО, запущенных в 2025г.	Число слушателей, завершивших обучение по новым программам в 2025г., чел.	Число слушателей, продолжающих обучение (срок обучения еще не завершился) по новым программам в 2025г., чел.
1	Центр дополнительного профессионального образования	Профессиональная переподготовка «Экономика труда»	19	
		Повышение квалификации «Excel: от основ до анализа данных»	8	
2	Центр корпоративного развития	Программа профессиональной переподготовки "Психологическое консультирование" (запуск в 2024 г., выпуск в 2025)	9	13
		Программа профессиональной переподготовки "Тренинг для бизнес-тренеров " (запуск в 2024 выпуск в 2025) с 2011 г. была повышение квалификации	13	17
3	Центр делового образования	Международное сотрудничество в противодействии преступности в сфере ИТТ (информационно-телекоммуникационных технологий). Очно-заочная форма обучения. 72 часа.	20	0
		Управление общественными финансами. Внутренний финансовый контроль и аудит. Очно- заочная форма обучения. 16 часов.	32	0
		Управление общественными финансами. Внутренний финансовый контроль и аудит. Очно- заочная форма обучения. 24 часа.	40	0
Итого			141	30

В 2025 году в СГЭУ обучено 155 государственных гражданских служащих по четырем программам.

Обучение госслужащих в 2025г.

№ п/п	Наименование программы	Центр ДПО	Объем выручки, руб.	Число обученных слушателей, чел.
1	Управление закупками для обеспечения государственных нужд. Очно- заочная форма обучения. 16 часов.	Центр делового образования	175 727	52
2	Управление закупками для обеспечения государственных нужд. Очно - заочная форма обучения. 24 часа.	Центр делового образования	157 140	31
3	Управление общественными финансами. Внутренний финансовый контроль и аудит. Очно- заочная форма обучения. 16 часов.	Центр делового образования	108 140	32
4	Управление общественными финансами. Внутренний финансовый контроль и аудит. Очно- заочная форма обучения. 24 часа.	Центр делового образования	202 762	40
Итого			643 768	155

В 2025г. Центр корпоративного развития. провел четвертый «Фестиваль смыслов» совместно с АНО ЦДО «Персона 3эт» при генеральном спонсорстве ГАУ СО «Самарское областное вещательное агентство» («СОВА») и Торгово-промышленной палаты Самарской области. Данный фестиваль состоялся с участием представителей 6 городов России (г. Самара, г. Москва, г. Санкт-Петербург, г.

Воронеж, г. Липецк, г. Тольятти) и стал победителем конкурса «Технологический суверенитет России» на федеральном уровне за продвижение гуманитарных технологий по социальному направлению.

Руководитель ЦКР Яшина-Ахундова Е.З. награждена как победитель конкурса Ассамблеи деловых женщин «Заслуженный директор» в Совете Федерации РФ. Также она выступила:

1. На Всероссийском образовательном интенсиве «Российская государственность» с темой «Русский культурный код как основа формирования государственной политики и её реализации».

2. На двух медико-психологических междисциплинарных конференциях по темам: «Дисморфофобия как социальный тренд» и «Нацеленность на результат как сложившаяся практика в психологической и психотерапевтической деятельности».

3. В рамках PR-лаборатории, организованной ИД «Коммерсантъ» совместно с радио Business FM на тему: «Стратегический PR как вектор управления персональным имиджем. Управление репутацией».

4. В Клубе идейных женщин (г. Липецк) и «Мой бизнес» (г. Липецк) на тему «Личный бренд женщины-предпринимателя».

5. На круглом столе «Завтра начинается сегодня» (г. Санкт-Петербург) с темой «Образование как русская культурная ценность».

6. На психологической бизнес-конференции «Бизнес это Я» на тему: «Маркеры самодиагностики: стоит ли беспокоиться и прибегать к помощи специалистов»

В планах ЦКР на 2026г. проведение учебных проектов совместно с бизнес-сообществом и разработка и запуск программы повышения квалификации для студентов «Семейная психология» совместно с профессиональными сообществами.

В 2025г. Высшая школа менеджмента провела более 15 открытых мероприятий для самарского бизнеса с целью формирования положительного имиджа университета и бизнес-школы, в том числе:

- Деловая игра "Спасение Этерии"
- 3 встречи книжного клуба, в том числе с автором книги
- 2 митапа по обмену опытом в актуальных направлениях бизнеса
- 3 бизнес-экскурсии: в ООО «Фуд-инновации», АО «Самарский завод электромонтажных изделий», АО «Аполло»
- 3 встречи в формате «бизнес гостиная»

Обучение на длинных программах MBA требует поддержания мотивации слушателей к обучению и фокусировке на результатах обучения. Для этого бизнес-школой введены новые формы взаимодействия со слушателями:

1. «Рандомный кофе» - для знакомства слушателей, обучающихся на разных потоках, а также для выпускников. Позволяет наладить новые деловые контакты и получить помощь в новых проектах
2. «Мастермайнд-групп» для слушателей и выпускников.

Данные формы взаимодействия проводятся на регулярной основе и повышают ценность обучения.

В 2026 году УМЦАПБ планирует проведение переговоров с профильными организациями (Институт внутренних аудиторов, Институт профессиональных бухгалтеров, Палата налоговых консультантов) на предмет проведения курсов повышения квалификации на базе центра.

2.10. Внутренняя независимая оценка качества образования.

АНАЛИЗ ВНУТРЕННЕЙ СИСТЕМЫ ОЦЕНКИ КАЧЕСТВА ОБРАЗОВАНИЯ И КАДРОВОГО ОБЕСПЕЧЕНИЯ В ФГАОУ ВО «СГЭУ» ПО НАПРАВЛЕНИЯМ ПОДГОТОВКИ ОБУЧАЮЩИХСЯ

АНАЛИЗ ВНУТРЕННЕЙ СИСТЕМЫ ОЦЕНКИ КАЧЕСТВА ОБРАЗОВАНИЯ ПО НАПРАВЛЕНИЯМ ПОДГОТОВКИ ОБУЧАЮЩИХСЯ

Внутренняя независимая оценка качества образования (ВНОКО) в СГЭУ – это система оценочных процедур, направленных на получение сведений об образовательной деятельности университета в целом и по образовательным программам, о качестве подготовки обучающихся и реализации образовательных программ. Регулярный мониторинг качества образования реализуется

путем комплексной системы наблюдений состояния и изменений, оценки и прогноза по отношению к качеству образования, проводимый на основании Положения о проведении внутренней независимой оценки качества образования в ФГАОУ ВО «СГЭУ», утвержденного приказом врио ректора № 494-ОВ от 31.08.2022 г.

Внутренняя независимая оценка качества образования в университете проводится управлением ВНОКО.

В 2025 году проведены следующие социологические исследования:

1). ОЦЕНКА КАЧЕСТВА УСЛОВИЙ ОСУЩЕСТВЛЕНИЯ ОБРАЗОВАТЕЛЬНОЙ ДЕЯТЕЛЬНОСТИ

В рамках проведения внутренней независимой оценки качества образования и на основании распоряжения и.о. ректора № 159-Р от 20.10.2025 г. управление ВНОКО ФГАОУ ВО «СГЭУ» в период с 17 ноября по 21 декабря 2025 г. провело анкетирование обучающихся и слушателей по программам ДПО на предмет их удовлетворенности качеством условий осуществления образовательной деятельности с использованием возможностей электронной информационной образовательной среды (далее ЭИСО).

Целью анкетирования является получение регулярной и максимально объективной информации об оценке качества условий осуществления образовательной деятельности и планирование мероприятий по повышению качества по образовательным программам и по университету в целом.

В анкетировании принимали участие обучающиеся всех направлений подготовки / специальностей, всех уровней образования, всех курсов и форм обучения и слушатели по программам ДПО. В мероприятии также принимали участие обучающиеся по программам подготовки научных и научно-педагогических кадров в аспирантуре.

Всего в анкетировании приняли участие 4792 обучающихся / слушателей:

- в СГЭУ – 4693 человека – 91,3% от привлеченных к мероприятию;

- слушатели 15 программ ДПО – 99 человек (количество центров, принимавших участие в анкетировании – 7, количество программ, на которых обучаются опрашиваемые слушатели -15).

Объем выборки по ФГАОУ ВО «СГЭУ» составляет 94 направления подготовки / специальности, в разрезе уровней образования:

- 8 программ СПО – 505 обучающихся (85,0% от привлеченных к мероприятию);

- 32 программам бакалавриата – 2623 обучающихся (88,9% от привлеченных к мероприятию);

- 9 программ специалитета – 1030 обучающихся (93,4% от привлеченных к мероприятию);

- 17 программ магистратуры – 332 обучающихся (90,5% от привлеченных к мероприятию);

- 13 программ подготовки научных и научно-педагогических кадров в аспирантуре - 104 аспиранта (83,2% от привлеченного к мероприятию контингента).

Количество респондентов в разрезе по образовательным программам

Шифр направления подготовки / специальности	Образовательные программы	Количество респондентов	
		чел.	% от контингента, привлеченного к мероприятию
ПРОГРАММЫ СПО			
09.02.07	Информационные системы и программирование	235	91,4
38.02.01	Экономика и бухгалтерский учет (по отраслям)	24	70,6
38.02.04	Коммерция (по отраслям)	69	95,8
	Коммерция и осуществление интернет маркетинга	84	83,2
38.02.07	Банковское дело	14	87,5
	Банковское обслуживание и продажи	56	91,8
40.02.04	Юрист в сфере правового обеспечения организаций и граждан	17	36,2
43.02.16	Туроператорские и турагентские услуги	6	100,0
Итого		505	85,0

Шифр направления подготовки / специальности	Образовательные программы	Количество респондентов	
		чел.	% от контингента, привлеченного к мероприятию
ПРОГРАММЫ БАКАЛАВРИАТА			
01.03.05	Бизнес-аналитика	41	97,6
05.03.06	Экологическая безопасность на предприятии	10	90,9
09.03.03	Прикладная информатика и защита информации	149	76,4
	Интеллектуальные цифровые системы и сервисы в управлении	46	92,0
	Информационные системы на финансовых рынках	23	88,5
	Цифровые технологии в экономике	38	92,7
21.03.02	Кадастр недвижимости и земельное право	56	90,3
38.03.01	Экономика и управление на предприятии (организации)	216	85,0
	Бухгалтерский учет, анализ и аудит	92	97,9
	Финансы и учет	121	97,6
	Финансы и кредит	97	100,0
	Мировая экономика и международные отношения	53	100,0
	Ценные бумаги и финансовые технологии	20	100,0
	Международные экономические отношения и внешнеэкономическая деятельность	32	96,9
38.03.02	Бизнес-аналитика	44	95,7
	Менеджмент (по функциональным направлениям)	103	90,4
	Финансовый менеджмент и управление бизнесом	122	87,1
	Менеджмент и предпринимательство	100	86,2
	Управление логистикой в бизнесе	31	72,1
	Цифровой маркетинг	199	83,6
38.03.04	Проектное управление и бизнес-администрирование	34	100,0
38.03.04	Экономика и государственное управление	125	90,6
38.03.05	ИТ-предпринимательство	44	89,8
39.03.01	Социальная психология	79	77,5
40.03.01	Правовое обеспечение экономической деятельности	48	88,9
	Обеспечение законности и правопорядка	151	100,0
	Судебная, исполнительная и нотариальная деятельность	177	91,2
	Международное право	19	90,5
42.03.01	Диджитал реклама, связи с общественностью и медиа-коммуникации	178	92,7
43.03.01	Управление гостиничным и ресторанным бизнесом	63	87,5
	Логистика в бизнесе	42	60,0
43.03.02	Управление бизнесом в сфере туризма	70	92,1
Итого		2623	88,9
ПРОГРАММЫ МАГИСТРАТУРЫ			
09.04.03	Искусственный интеллект и большие данные	20	95,2
38.04.01	Финансовый контроль, консалтинг и анализ бизнеса	17	94,4
	Финансовые аналитические и информационные технологии	17	94,4
	Учет и налогообложение в управлении бизнес-процессами на предприятии	12	92,3
	Экономика, управление и стратегия развития предприятия (организации)	21	91,3
	Экономическая оценка и управление активами, недвижимостью и инвестициями	17	80,9
38.04.02	Экономика и управление проектами	19	79,2
	Управление развитием бизнеса	32	86,5
	Стратегический и операционный менеджмент	20	90,9
38.04.04	Бренд-менеджмент и маркетинговые коммуникации	21	87,5
	Государственное управление и муниципальный менеджмент	24	96,0
38.04.08	Банковский бизнес	10	90,9
40.04.01	Предпринимательское право, коммерческое право	15	88,2
	Следственная и оперативно-розыскная деятельность, судебная экспертиза	17	94,4

Шифр направления подготовки / специальности	Образовательные программы	Количество респондентов	
		чел.	% от контингента, привлеченного к мероприятию
	Судебная, исполнительная, нотариальная и адвокатская деятельность	27	90,0
	Прокурорская и правозащитная деятельность	17	94,4
	Правовое обеспечение бюджетно-финансовой деятельности и налогообложения	26	96,3
Итого		332	90,5
ПРОГРАММЫ СПЕЦИАЛИТЕТА			
38.05.01	Экономическая безопасность. Специализация № 1 Экономико-правовое обеспечение экономической безопасности	46	100,0
	Экономическая безопасность	79	97,5
38.05.01 40.05.01	Экономическая безопасность. Правовое обеспечение национальной безопасности	148	95,5
40.05.01 38.05.01	Правовое обеспечение национальной безопасности. Государственно-правовая. Таможенное дело	46	73,0
40.05.01	Правовое обеспечение национальной безопасности. Специализация Уголовно-правовая	292	94,5
	Правовое обеспечение национальной безопасности. Специализация Гражданско-правовая	149	92,0
	Правовое обеспечение национальной безопасности. Специализация Государственно-правовая	132	91,0
	Прокурорская деятельность	63	96,9
	Судебная деятельность	75	94,9
Итого		1030	93,4
ПРОГРАММЫ АСПИРАНТУРЫ			
5.1.1	Теоретико – исторические правовые науки	10	76,9
5.1.2	Публично-правовые (государственно-правовые) науки	9	81,8
5.1.3	Частноправовые (цивилистические) науки	10	76,9
5.1.4	Уголовно-правовые науки	5	62,5
5.1.5	Международно-правовые науки	1	100,0
5.2.1	Экономическая теория	6	100,0
5.2.3	Региональная и отраслевая экономика	23	74,2
5.2.4	Финансы	3	100,0
5.2.5	Мировая экономика	5	100,0
5.2.6	Менеджмент	27	96,4
5.6.1	Отечественная история	2	100,0
5.7.1	Онтология и теория познания	2	66,7
5.8.1	Общая педагогика, история педагогики и образования	1	100,0
Итого		104	83,2
ПРОГРАММЫ ДПО		99	

**Результаты оценки качества условий осуществления образовательной деятельности в ФГАОУ ВО «СГЭУ»
по программам СПО в 2025 г.**

Шифр специальности	Образовательные программы	Количество респондентов, чел.	Удельный вес респондентов, %	1	2	1. Открытость и доступность информации	3	4	5	6	7	8	2. Комфортность условий, в которых осуществляется образовательная деятельность	9	10	3. Доступность услуг для инвалидов и лиц с ОВЗ	11	12	13	4. Доброжелательность, вежливость работников	14	15	16	5. Удовлетворенность условиям и ведению образовательной деятельности	6. Общая удовлетворенность качеством условий осуществления образовательной деятельности	
09.02.07	Информационные системы и программирование	235	91,4	4,6	4,7	4,65	4,5	4,6	3,9	4,5	4,5	4,4	4,4	4,6	4,6	4,6	4,7	4,7	4,7	4,7	4,6	4,6	4,6	4,6	4,6	4,6
38.02.01	Экономика и бухгалтерский учет (по отраслям)	24	70,6	4,5	4,4	4,45	4,3	4,0	3,1	4,2	3,8	4,5	3,9	4,1	4,2	4,2	4,3	4,5	4,1	4,3	4,5	4,4	4,4	4,4	4,4	4,3
4.438.02.04	Коммерция (по отраслям)	69	95,8	4,5	4,6	4,6	4,5	4,5	3,4	4,1	4,3	4,4	4,2	4,4	4,4	4,4	4,5	4,6	4,5	4,5	4,5	4,5	4,4	4,5	4,4	4,4
	Коммерция и осуществление интернет маркетинга	84	83,2	4,6	4,6	4,6	4,4	4,3	3,8	4,4	4,4	4,7	4,3	4,5	4,4	4,45	4,9	4,6	4,7	4,7	4,5	4,5	4,6	4,5	4,5	4,5
38.02.07	Банковское дело	14	87,5	4,7	4,7	4,7	4,6	4,7	4,1	4,4	4,4	4,4	4,6	4,5	4,4	4,4	4,4	4,6	4,6	4,6	4,6	4,6	4,7	4,7	4,7	4,6
	Банковское обслуживание и продажи	56	91,8	4,7	4,7	4,7	4,6	4,7	4,1	4,4	4,4	4,4	4,6	4,5	4,4	4,4	4,4	4,6	4,6	4,6	4,6	4,6	4,7	4,7	4,7	4,6
40.02.04	Юрист в сфере правового обеспечения организаций и граждан	17	36,2	4,9	4,9	4,9	5,0	4,6	4,4	4,9	4,7	4,8	4,7	4,8	4,8	4,8	4,8	4,9	4,9	4,9	4,9	4,7	4,8	4,7	4,8	4,8
43.02.16	Туроператорские и турагентские услуги	6	100,0	4,5	4,5	4,5	4,5	3,8	3,5	3,5	3,5	4,0	3,8	4,5	4,3	4,4	4,5	4,2	4,7	4,5	4,2	4,7	4,2	4,4	4,3	4,3
ИТОГО по СПО		505	85,0			4,6							4,3			4,6				4,6				4,6	4,5	

**Результаты оценки качества условий осуществления образовательной деятельности в ФГАОУ ВО «СГЭУ»
по программам бакалавриата в 2025 г.**

Шифр специальностей	Образовательные программы	Количество респондентов, чел.	Удельный вес респондентов, %	1. Открытость и доступность информации										2. Комфортность условий, в которых осуществляется образовательная деятельность				3. Доступность услуг для инвалидов в лиц с ОВЗ				4. Доброжелательность, вежливость работников				5. Удовлетворенность условиям и ведению образовательной деятельности	6. Общая удовлетворенность качеством условий осуществления образовательной деятельности
				1	2	3	4	5	6	7	8	9	10	11	12	13	14	15	16								
01.03.05	Бизнес-аналитика	41	97,6	4,8	4,8	4,8	4,5	4,5	3,7	4,5	4,3	4,4	4,3	4,5	4,5	4,5	4,8	4,8	4,7	4,8	4,5	4,7	4,6	4,6	4,6		
05.03.06	Экологическая безопасность на предприятии	10	90,9	4,7	4,7	4,7	4,6	4,3	3,8	4,3	4,1	4,1	4,2	4,4	4,6	4,5	4,7	4,7	4,7	4,7	4,7	4,7	4,5	4,6	4,5		
09.03.03	Прикладная информатика и защита информации	149	76,4	4,4	4,4	4,4	4,5	4,4	3,9	4,4	4,4	4,3	4,3	4,5	4,5	4,5	4,5	4,6	4,6	4,6	4,4	4,5	4,4	4,4	4,4		
	Интеллектуальные цифровые системы и сервисы в управлении	46	92,0	4,8	4,7	4,75	4,7	4,8	3,6	4,7	4,7	4,7	4,7	4,5	4,7	4,7	4,7	4,8	4,8	4,9	4,8	4,9	4,8	4,8	4,7		
	Информационные системы на финансовых рынках	23	88,5	4,8	4,9	4,85	4,8	4,8	4,0	4,7	4,8	4,8	4,7	4,9	4,9	4,9	4,9	4,9	4,9	4,9	4,9	4,9	4,8	4,9	4,9		
	Цифровые технологии в экономике	38	92,7	4,7	4,8	4,75	4,6	4,9	3,8	4,6	4,4	4,5	4,5	4,7	4,7	4,7	4,8	4,8	4,8	4,4	4,4	4,7	4,4	4,5	4,7		
21.03.02	Кадастр недвижимости и земельное право	56	90,3	4,8	4,8	4,8	4,7	4,5	4,0	4,4	4,5	4,6	4,5	4,6	4,6	4,6	4,8	4,8	4,8	4,8	4,7	4,7	4,8	4,7	4,7		
38.03.01	Экономика и управление на предприятии (организации)	216	85,0	4,7	4,7	4,7	4,6	4,5	3,5	4,3	4,2	4,5	4,3	4,5	4,6	4,6	4,7	4,7	4,7	4,7	4,6	4,6	4,6	4,6	4,04		
	Бухгалтерский учет, анализ и аудит	92	97,9	4,5	4,5	4,5	4,3	4,3	3,3	4,1	3,8	4,3	4,0	4,0	4,0	4,0	4,4	4,5	4,5	4,5	4,4	4,4	4,4	4,4	4,3		
	Финансы и учет	121	97,6	4,8	4,7	4,75	4,7	4,5	3,9	4,4	4,5	4,5	4,4	4,6	4,6	4,6	4,7	4,8	4,8	4,8	4,7	4,7	4,7	4,7	4,7		
	Финансы и кредит	97	100,0	4,7	4,6	4,7	4,5	3,6	4,3	4,1	4,4	4,2	4,5	4,5	4,5	4,7	4,6	4,6	4,6	4,5	4,5	4,5	4,5	4,5	4,5		
	Мировая экономика и международные отношения	53	100,0	4,7	4,8	4,75	4,6	4,7	3,2	4,3	4,3	4,2	4,2	4,7	4,7	4,7	4,7	4,7	4,7	4,7	4,4	4,7	4,4	4,5	4,6		
	Ценные бумаги и финансовые технологии	20	100,0	4,5	4,5	4,5	4,4	4,5	3,3	4,2	4,2	4,1	4,1	4,1	4,3	4,2	4,4	4,5	4,5	4,5	4,5	4,3	4,4	4,4	4,4	4,3	
	Международные экономические отношения и внешнеэкономич	32	96,9	4,7	4,7	4,7	4,7	4,8	4,2	4,5	4,4	4,7	4,6	4,7	4,6	4,7	4,8	4,8	4,8	4,8	4,5	4,8	4,6	4,6	4,7		

**Результаты оценки качества условий осуществления образовательной деятельности в ФГАОУ ВО «СГЭУ»
по программам магистратуры в 2025 г.**

Шифр специальности	Образовательные программы	Количество респондентов, чел.	Удельный вес респондентов, %	1. Открытость и доступность информации										2. Комфортность условий, в которых осуществляется образовательная деятельность		3. Доступность услуг для инвалидов и лиц с ОВЗ			4. Доброжелательность, вежливость работников			5. Удовлетворенность условиями и ведением образовательной деятельности			6. Общая удовлетворенность качеством условий осуществления образовательной деятельности	
				1	2	3	4	5	6	7	8	9	10	11	12	13	14	15	16	17	18	19	20	21		22
09.04.03	Искусственный интеллект и большие данные	20	95,2	4,7	4,7	4,7	4,6	4,7	4,1	4,4	4,4	4,4	4,6	4,5	4,4	4,4	4,6	4,6	4,6	4,6	4,7	4,7	4,7	4,6		
38.04.01	Финансовый контроль, консалтинг и анализ бизнеса	17	94,4	4,8	4,9	4,85	4,8	4,8	4,0	4,7	4,8	4,8	4,7	4,9	4,9	4,9	4,9	4,9	4,9	4,9	4,9	4,9	4,8	4,9	4,9	
	Финансовые аналитические и информационные технологии	17	94,4	4,7	4,8	4,75	4,6	4,9	3,8	4,6	4,4	4,5	4,5	4,7	4,7	4,7	4,8	4,8	4,8	4,4	4,4	4,7	4,4	4,5	4,7	
	Учет и налогообложение в управлении бизнес-процессами на предприятии	12	92,3	4,8	4,8	4,8	4,7	4,5	4,0	4,4	4,5	4,6	4,5	4,6	4,6	4,6	4,8	4,8	4,8	4,8	4,7	4,7	4,8	4,7	4,7	
	Экономика, управление и стратегия развития предприятия (организации)	21	91,3	4,7	4,7	4,7	4,6	4,3	3,8	4,3	4,1	4,1	4,2	4,4	4,6	4,5	4,7	4,7	4,7	4,7	4,7	4,7	4,7	4,5	4,6	4,5
	Экономическая оценка и управление активами, недвижимостью и инвестициями	17	80,9	4,8	4,7	4,75	4,7	4,8	3,6	4,7	4,7	4,7	4,7	4,7	4,5	4,7	4,7	4,8	4,8	4,9	4,8	4,9	4,8	4,8	4,8	4,7
	Экономика и управление проектами	19	79,2	4,8	4,9	4,85	4,8	4,8	4,0	4,7	4,8	4,8	4,7	4,7	4,9	4,9	4,9	4,9	4,9	4,9	4,9	4,9	4,9	4,8	4,9	4,9
38.04.02	Управление развитием бизнеса	32	86,5	4,7	4,8	4,75	4,6	4,9	3,8	4,6	4,4	4,5	4,5	4,7	4,7	4,7	4,8	4,8	4,8	4,4	4,4	4,7	4,4	4,5	4,7	
	Стратегический и операционный менеджмент	20	90,9	4,8	4,8	4,8	4,7	4,5	4,0	4,4	4,5	4,6	4,5	4,6	4,6	4,6	4,8	4,8	4,8	4,8	4,7	4,7	4,8	4,7	4,7	
	Бренд-менеджмент и маркетинговые коммуникации	21	87,5	4,8	4,7	4,75	4,7	4,8	3,6	4,7	4,7	4,7	4,7	4,5	4,7	4,7	4,7	4,8	4,8	4,9	4,8	4,9	4,8	4,8	4,7	
38.04.04	Государственное управление и муниципальный менеджмент	24	96,0	4,8	4,9	4,85	4,8	4,8	4,0	4,7	4,8	4,8	4,7	4,9	4,9	4,9	4,9	4,9	4,9	4,9	4,9	4,9	4,8	4,9	4,9	

38.04.08	Банковский бизнес	10	90,9	4,7	4,8	4,75	4,6	4,9	3,8	4,6	4,4	4,5	4,5	4,7	4,7	4,7	4,8	4,8	4,8	4,4	4,4	4,7	4,4	4,5	4,7
40.04.01	Предпринимательское право, коммерческое право	15	88,2	4,8	4,8	4,8	4,7	4,5	4,0	4,4	4,5	4,6	4,5	4,6	4,6	4,6	4,8	4,8	4,8	4,8	4,7	4,7	4,8	4,7	4,7
	Следственная и оперативно-розыскная деятельность, судебная экспертиза	17	94,4	4,8	4,8	4,8	4,5	4,5	3,7	4,5	4,3	4,4	4,3	4,5	4,5	4,5	4,8	4,8	4,7	4,8	4,5	4,7	4,6	4,6	4,6
	Судебная, исполнительная, нотариальная и адвокатская деятельность	27	90,0	4,7	4,7	4,7	4,6	4,3	3,8	4,3	4,1	4,1	4,2	4,4	4,6	4,5	4,7	4,7	4,7	4,7	4,7	4,7	4,5	4,6	4,5
	Прокурорская и правозащитная деятельность	17	94,4	4,4	4,4	4,4	4,5	4,4	3,9	4,4	4,4	4,3	4,3	4,5	4,5	4,5	4,5	4,6	4,6	4,6	4,4	4,5	4,4	4,4	4,4
	Правовое обеспечение бюджетно-финансовой деятельности и налогообложения	26	96,3	4,8	4,7	4,75	4,7	4,8	3,6	4,7	4,7	4,7	4,7	4,5	4,7	4,7	4,7	4,8	4,8	4,9	4,8	4,9	4,8	4,8	4,7
ИТОГО по магистратуре		332	90,5			4,8							4,5			4,7				4,7				4,7	4,7

**Результаты оценки качества условий осуществления образовательной деятельности в ФГАОУ ВО «СГЭУ»
по программам специалитета в 2025 г.**

Шифр специальностей	Образовательные программы	Количество респондентов, чел.	Удельный вес респондентов, %	1	2	1. Открытость и доступность информации	3	4	5	6	7	8	2. Комфортность условий, в которых осуществляется образовательная деятельность	9	10	3. Доступность услуг для инвалидов и лиц с ОВЗ	11	12	13	4. Доброжелательность, вежливость работников	14	15	16	5. Удовлетворенность условиями ведения образовательной деятельности	6. Общая удовлетворенность качеством условий осуществления образовательной деятельности	
38.05.01	Экономическая безопасность. Специализация № 1 Экономико-правовое обеспечение экономической безопасности	46	100,0	4,7	4,7	4,7	4,6	4,3	3,8	4,3	4,1	4,1	4,2	4,4	4,6	4,5	4,7	4,7	4,7	4,7	4,7	4,7	4,7	4,5	4,6	4,5
	Экономическая безопасность	79	97,5	4,8	4,7	4,75	4,7	4,8	3,6	4,7	4,7	4,7	4,7	4,5	4,7	4,7	4,7	4,7	4,8	4,8	4,9	4,8	4,9	4,8	4,8	4,7
38.05.01 40.05.01	Экономическая безопасность. Правовое обеспечение национальной безопасности	148	95,5	4,8	4,9	4,85	4,8	4,8	4,0	4,7	4,8	4,8	4,7	4,9	4,9	4,9	4,9	4,9	4,9	4,9	4,9	4,9	4,9	4,8	4,9	4,9
40.05.01 38.05.01	Правовое обеспечение национальной безопасности. Государственно-правовая. Таможенное дело	46	73,0	4,7	4,8	4,75	4,6	4,9	3,8	4,6	4,4	4,5	4,5	4,7	4,7	4,7	4,8	4,8	4,8	4,4	4,4	4,7	4,4	4,5	4,7	4,7
40.05.01	Правовое обеспечение национальной безопасности. Специализация Уголовно-правовая	292	94,5	4,8	4,8	4,8	4,7	4,5	4,0	4,4	4,5	4,6	4,5	4,6	4,6	4,6	4,8	4,8	4,8	4,8	4,7	4,7	4,8	4,7	4,7	4,7
	Правовое обеспечение национальной безопасности. Специализация Гражданско-правовая	149	92,0	4,8	4,7	4,75	4,7	4,8	3,6	4,7	4,7	4,7	4,7	4,5	4,7	4,7	4,7	4,8	4,8	4,9	4,8	4,9	4,8	4,8	4,8	4,7
	Правовое обеспечение национальной безопасности. Специализация Государственно-правовая	132	91,0	4,7	4,7	4,7	4,6	4,3	3,8	4,3	4,1	4,1	4,2	4,4	4,6	4,5	4,7	4,7	4,7	4,7	4,7	4,7	4,5	4,6	4,5	4,5
	Прокурорская деятельность	63	96,9	4,4	4,4	4,4	4,5	4,4	3,9	4,4	4,4	4,3	4,3	4,5	4,5	4,5	4,5	4,5	4,6	4,6	4,6	4,4	4,5	4,4	4,4	4,4
	Судебная деятельность	75	94,9	4,8	4,7	4,75	4,7	4,8	3,6	4,7	4,7	4,7	4,7	4,7	4,5	4,7	4,7	4,7	4,8	4,8	4,9	4,8	4,9	4,8	4,8	4,7
ИТОГО по специалитету		1030	93,4			4,7							4,5			4,6				4,8				4,8	4,7	

**Результаты оценки качества условий осуществления образовательной деятельности в ФГАОУ ВО «СГЭУ»
по программам аспирантуры в 2025 г.**

Шифр специальности	Образовательные программы	Количество респондентов, чел.	Удельный вес респондентов, %	1. Открытость и доступность информации												2. Комфортность условий, в которых осуществляется образовательная деятельность		3. Доступность услуг для инвалидов и лиц с ОВЗ			4. Доброжелательность, вежливость работников			5. Удовлетворенность условиями и ведением образовательной деятельности			6. Общая удовлетворенность качеством условий осуществления образовательной деятельности
				1	2	3	4	5	6	7	8	9	10	11	12	13	14	15	16	17	18	19	20	21	22	23	
5.1.1	Теоретико – исторические правовые науки	10	76,9	4,5	4,6	4,6	4,5	4,5	3,4	4,1	4,3	4,4	4,2	4,4	4,4	4,4	4,5	4,6	4,5	4,5	4,5	4,5	4,4	4,5	4,4	4,4	
5.1.2	Публично-правовые (государственно-правовые) науки	9	81,8	4,6	4,6	4,6	4,4	4,3	3,8	4,4	4,4	4,7	4,3	4,5	4,4	4,45	4,9	4,6	4,7	4,7	4,5	4,5	4,6	4,5	4,5	4,5	
5.1.3	Частноправовые (цивилистические) науки	10	76,9	4,7	4,7	4,7	4,6	4,7	4,1	4,4	4,4	4,4	4,6	4,5	4,4	4,4	4,4	4,6	4,6	4,6	4,6	4,7	4,7	4,7	4,7	4,6	
5.1.4	Уголовно-правовые науки	5	62,5	4,7	4,7	4,7	4,6	4,7	4,1	4,4	4,4	4,4	4,6	4,5	4,4	4,4	4,4	4,6	4,6	4,6	4,6	4,7	4,7	4,7	4,7	4,6	
5.1.5	Международно-правовые науки	1	100,0	4,9	4,9	4,9	5,0	4,6	4,4	4,9	4,7	4,8	4,7	4,8	4,8	4,8	4,8	4,9	4,9	4,9	4,9	4,7	4,8	4,7	4,8	4,8	
5.2.1	Экономическая теория	6	100,0	4,5	4,5	4,5	4,5	3,8	3,5	3,5	3,5	4,0	3,8	4,5	4,3	4,4	4,5	4,2	4,7	4,5	4,2	4,7	4,2	4,4	4,3		
5.2.3	Региональная и отраслевая экономика	23	74,2	4,7	4,8	4,75	4,6	4,9	3,8	4,6	4,4	4,5	4,5	4,7	4,7	4,7	4,8	4,8	4,8	4,4	4,4	4,7	4,4	4,5	4,7	4,7	
5.2.4	Финансы	3	100,0	4,8	4,8	4,8	4,7	4,5	4,0	4,4	4,5	4,6	4,5	4,6	4,6	4,6	4,8	4,8	4,8	4,8	4,7	4,7	4,8	4,7	4,7	4,7	
5.2.5	Мировая экономика	5	100,0	4,8	4,7	4,75	4,7	4,8	3,6	4,7	4,7	4,7	4,7	4,5	4,7	4,7	4,7	4,8	4,8	4,9	4,8	4,9	4,8	4,8	4,8	4,7	
5.2.6	Менеджмент	27	96,4	4,7	4,7	4,7	4,6	4,3	3,8	4,3	4,1	4,1	4,2	4,4	4,6	4,5	4,7	4,7	4,7	4,7	4,7	4,7	4,5	4,6	4,5	4,5	
5.6.1	Отечественная история	2	100,0	4,8	4,8	4,8	4,5	4,5	3,7	4,5	4,3	4,4	4,3	4,5	4,5	4,5	4,8	4,8	4,7	4,8	4,5	4,7	4,6	4,6	4,6	4,6	
5.7.1	Онтология и теория познания	2	66,7	4,7	4,7	4,7	4,6	4,3	3,8	4,3	4,1	4,1	4,2	4,4	4,6	4,5	4,7	4,7	4,7	4,7	4,7	4,7	4,5	4,6	4,5	4,5	
5.8.1	Общая педагогика, история педагогики и образования	1	100,0	4,9	4,9	4,9	5,0	4,6	4,4	4,9	4,7	4,8	4,7	4,8	4,8	4,8	4,8	4,9	4,9	4,9	4,9	4,7	4,8	4,7	4,8	4,8	
ИТОГО по аспирантуре		104	83,2			4,7							4,4			4,6				4,7				4,6	4,6		

Самый низкий показатель «Наличие и доступность питьевой воды». В среднем по университету он составляет 76,4%, что означает частичную удовлетворенность.

**Сопоставление обобщенных результатов
оценки качества условий осуществления образовательной деятельности
в ФГАОУ ВО «СГЭУ»
в разрезе уровней образования и образовательных программ
в сопоставлении с 2024 г.**

Шифр направления подготовки / специальности	Образовательные программы	Результаты оценки качества условий осуществления образовательной деятельности, %	
		2024 г.	2025 г.
ПРОГРАММЫ СПО		93,2	↓90,0
09.02.07	Информационные системы и программирование	90,0	92,0
38.02.01	Экономика и бухгалтерский учет (по отраслям)	94,0	86,0
38.02.04	Коммерция (по отраслям)	94,0	88,0
	Коммерция и осуществление интернет маркетинга	-	90,0
38.02.07	Банковское дело	98,0	92,0
	Банковское обслуживание и продажи	-	92,0
40.02.04	Юрист в сфере правового обеспечения организаций и граждан	90,0	96,0
43.02.16	Туроператорские и турагентские услуги	93,0	90,0
ПРОГРАММЫ БАКАЛАВРИАТА		89,6	↑92,0
01.03.05	Бизнес-аналитика	90,0	92,0
05.03.06	Экологическая безопасность на предприятии	96,0	90,0
09.03.03	Прикладная информатика и защита информации	88,0	88,0
	Интеллектуальные цифровые системы и сервисы в управлении	96,0	94,0
	Информационные системы на финансовых рынках	-	98,0
	Цифровые технологии в экономике	88,0	88,0
21.03.02	Кадастр недвижимости и земельное право	94,0	88,0
38.03.01	Экономика и управление на предприятии (организации)	90,0	80,8
	Бухгалтерский учет, анализ и аудит	90,0	86,0
	Финансы и учет	-	94,0
	Финансы и кредит	88,0	90,0
	Мировая экономика и международные отношения	88,0	92,0
	Ценные бумаги и финансовые технологии	76,0	86,0
	Международные экономические отношения и внешнеэкономическая деятельность	-	94,0
	Бизнес-аналитика	92,0	92,0
38.03.02	Менеджмент (по функциональным направлениям)	-	90,0
	Финансовый менеджмент и управление бизнесом	88,0	92,0
	Менеджмент и предпринимательство	92,0	92,0
	Управление логистикой в бизнесе	90,0	98,0
	Цифровой маркетинг	86,0	94,0
	Проектное управление и бизнес-администрирование	98,0	94,0
38.03.04	Экономика и государственное управление	92,0	90,0
38.03.05	ИТ-предпринимательство	94,0	88,0
39.03.01	Социальная психология	86,0	94,0
40.03.01	Правовое обеспечение экономической деятельности	90,0	96,0
	Обеспечение законности и правопорядка	94,0	86,0
	Судебная, исполнительная и нотариальная деятельность	98,0	94,0
	Международное право	86,0	98,0
42.03.01	Диджитал реклама, связи с общественностью и медиа-коммуникации	80,0	94,0
43.03.01	Управление гостиничным и ресторанным бизнесом	84,0	94,0
	Логистика в бизнесе	-	80,8
43.03.02	Управление бизнесом в сфере туризма	86,0	86,0
ПРОГРАММЫ МАГИСТРАТУРЫ		91,6	↑94,0
09.04.03	Искусственный интеллект и большие данные	84,0	92,0

38.04.01	Финансовый контроль, консалтинг и анализ бизнеса	90,0	98,0
	Финансовые аналитические и информационные технологии	96,0	94,0
	Учет и налогообложение в управлении бизнес-процессами на предприятии	-	94,0
	Экономика, управление и стратегия развития предприятия (организации)	90,0	90,0
	Экономическая оценка и управление активами, недвижимостью и инвестициями	92,0	94,0
	Экономика и управление проектами	-	98,0
38.04.02	Управление развитием бизнеса	-	94,0
	Стратегический и операционный менеджмент	-	94,0
	Бренд-менеджмент и маркетинговые коммуникации	84,0	94,0
38.04.04	Государственное управление и муниципальный менеджмент	-	98,0
38.04.08	Банковский бизнес	-	94,0
40.04.01	Предпринимательское право, коммерческое право	94,0	94,0
	Следственная и оперативно-розыскная деятельность, судебная экспертиза	-	92,0
	Судебная, исполнительная, нотариальная и адвокатская деятельность	98,0	90,0
	Прокурорская и правозащитная деятельность	96,0	88,0
	Правовое обеспечение бюджетно-финансовой деятельности и налогообложения	92,0	94,0
ПРОГРАММЫ СПЕЦИАЛИТЕТА		87,6	↑94,0
38.05.01	Экономическая безопасность. Специализация № 1 Экономико-правовое обеспечение экономической безопасности	90,0	90,0
	Экономическая безопасность	90,0	94,0
38.05.01 40.05.01	Экономическая безопасность. Правовое обеспечение национальной безопасности	-	98,0
40.05.01 38.05.01	Правовое обеспечение национальной безопасности. Государственно-правовая. Таможенное дело	-	94,0
40.05.01	Правовое обеспечение национальной безопасности. Специализация Уголовно-правовая	86,0	94,0
	Правовое обеспечение национальной безопасности. Специализация Гражданско-правовая	86,0	94,0
	Правовое обеспечение национальной безопасности. Специализация Государственно-правовая	86,0	90,0
	Прокурорская деятельность	-	88,0
	Судебная деятельность	-	94,0
ПРОГРАММЫ АСПИРАНТУРЫ		90,4	↑92,0
5.1.1	Теоретико – исторические правовые науки	90,5	88,0
5.1.2	Публично-правовые (государственно-правовые) науки	90,1	90,0
5.1.3	Частноправовые (цивилистические) науки	90,6	92,0
5.1.4	Уголовно-правовые науки	90,2	92,0
5.1.5	Международно-правовые науки	90,4	96,0
5.2.1	Экономическая теория	89,1	86,0
5.2.3	Региональная и отраслевая экономика	91,2	94,0
5.2.4	Финансы	92,4	94,0
5.2.5	Мировая экономика	88,2	94,0
5.2.6	Менеджмент	88,3	90,0
5.6.1	Отечественная история	91,6	92,0
5.7.1	Онтология и теория познания	90,3	90,0
5.8.1	Общая педагогика, история педагогики и образования	92,6	96,0
ИТОГО ПО ФГАОУ ВО «СГЭУ»		90,5	↑92,4

Выводы:

Удовлетворенность открытостью, полнотой и доступностью информации об университете 94,0% - **полная удовлетворенность.**

Удовлетворенность комфортом предоставления услуг университетом 88,0 % - **полная удовлетворенность.**

Удовлетворенность доступностью образовательных услуг для инвалидов 92,0 % - **полная удовлетворенность.**

Удовлетворенность доброжелательностью и вежливостью работников 94,0 % - **полная удовлетворенность.**

Удовлетворенность условиями ведения образовательной деятельности 94,0 % - **полная удовлетворенность.**

Общая удовлетворенность качеством условий осуществления образовательной деятельности 92 % - полная удовлетворенность. По сравнению с прошлым периодом общая удовлетворенность качеством условий осуществления образовательной деятельности возросла на 2,6%.

2). ОЦЕНКА ОБЩЕЙ УДОВЛЕТВОРЕННОСТИ КАЧЕСТВОМ ПРЕДОСТАВЛЕНИЯ ОБРАЗОВАТЕЛЬНЫХ УСЛУГ В ФГАОУ ВО «СГЭУ»

В рамках проведения внутренней независимой оценки качества образования и на основании распоряжения и.о. ректора управление ВНОКО ФГАОУ ВО «СГЭУ» в период с 24 марта по 20 апреля 2025 г. провело анкетирование обучающихся и слушателей по программам ДПО на предмет их удовлетворенности качеством предоставления образовательных услуг по образовательным программам с использованием возможностей электронной информационной образовательной среды (далее ЭИСО).

Целью анкетирования является получение регулярной и максимально объективной информации об оценке качества предоставления образовательных услуг по образовательной программе и планирование мероприятий по повышению качества предоставления образовательных услуг по образовательным программам и по университету в целом.

Всего в анкетировании приняли участие 4875 обучающихся / слушателей:

- в СГЭУ – 4715 человек – 62,1% от общего контингента и 80,0% от привлеченных к мероприятию;

- слушатели программ ДПО – 70 человек.

Объем выборки по ФГАОУ ВО «СГЭУ» составляет 84 направления подготовки / специальности, в разрезе уровней образования:

- 7 программ СПО – 348 обучающихся (56,7% от привлеченных к мероприятию);

- 34 программам бакалавриата – 2808 обучающихся (80,1% от привлеченных к мероприятию);

- 8 программ специалитета – 1034 обучающихся (98,1% от привлеченных к мероприятию);

- 20 программ магистратуры – 394 обучающихся (83,1% от привлеченных к мероприятию).

- 15 программ подготовки научных и научно-педагогических кадров в аспирантуре - 131 аспирант (75,7% от всего контингента).

Количество респондентов в разрезе по образовательным программам

Образовательные программы	Количество респондентов
ПРОГРАММЫ СПО	
09.02.07 Информационные системы и программирование	139
38.02.01 Экономика и бухгалтерский учет (по отраслям)	25
38.02.04 Коммерция (по отраслям)	62
38 02 04 Коммерция и осуществление интернет-маркетинга	17
38.02.07 Банковское дело	67
40.02.04 Юрист в сфере социального обеспечения	31
43 02 16 Туризм и гостеприимство	7
Итого	348

Образовательные программы	Количество респондентов
ПРОГРАММЫ БАКАЛАВРИАТА	
01.03.05 Бизнес-аналитика	45
05.03.06 Экологическая безопасность на предприятии	18
09.03.03 Интеллектуальные цифровые системы и сервисы в управлении	51
09.03.03 Информационные системы на финансовых рынках	22
09.03.03 Прикладная информатика и защита информации	132
09.03.03 Цифровые технологии в экономике	43
21.03.02 Кадастр недвижимости и земельное право	94
38.03.01 Бизнес-аналитика	58
38.03.01 Бухгалтерский учет, анализ и аудит	117
38.03.01 Мировая экономика и международные отношения	51
38.03.01 Финансы и кредит	124
38.03.01 Ценные бумаги и финансовые технологии	20
38.03.01 Экономика и управление на предприятии (организации)	286
38.03.01 Финансы и учет	106
38.03.01 Международные экономические отношения и внешнеэкономическая деятельность	32
38.03.02 Менеджмент и предпринимательство	86
38.03.02 Менеджмент организации	30
38.03.02 Проектное управление и бизнес-администрирование	31
38.03.02 Управление логистикой в бизнесе	28
38.03.02 Финансовый менеджмент и управление бизнесом	111
38.03.02 Цифровой маркетинг	203
38.03.02 Менеджмент (по функциональным направлениям)	83
38.03.04 Экономика и государственное управление	148
38.03.05 ИТ - предпринимательство	46
39.03.01 Социальная психология	83
40.03.01 Международное право	16
40.03.01 Обеспечение законности и правопорядка	129
40.03.01 Правовое обеспечение экономической деятельности	63
40.03.01 Судебная, исполнительная и нотариальная деятельность	179
40.03.01 Финансовое, налоговое, таможенное право	16
42.03.01 Диджитал реклама, связи с общественностью и медиа-коммуникации	184
43.03.01 Управление гостиничным и ресторанным бизнесом	61
43.03.01 Логистика в бизнесе	46
43.03.02 Управление бизнесом в сфере туризма	66
Итого	2808
ПРОГРАММЫ МАГИСТРАТУРЫ	
09.04.03 Искусственный интеллект и большие данные	28
38.04.01 Налоговое администрирование	11
38.04.01 Учет и анализ в управлении бизнес-процессами предприятия	14
38.04.01 Финансовые аналитические и информационные технологии	18
38.04.01 Финансовый контроль, консалтинг и анализ бизнеса	17
38.04.01 Экономика и управление проектами	12
38.04.01 Экономика, управление и стратегия развития предприятия (организации)	26

Образовательные программы	Количество респондентов
38.04.01 Экономическая оценка и управление активами, недвижимостью и инвестициями	25
38.04.02 Бренд-менеджмент и маркетинговые коммуникации	17
38.04.02 Проектно-процессное управление организацией	11
38.04.02 Стратегический и операционный менеджмент	19
38.04.02 Управление развитием бизнеса	34
38.04.04 Государственное управление и муниципальный менеджмент	25
38.04.08 Банковский бизнес	10
40.04.01 Международное публичное и частное право в системе глобальной интеграции	6
40.04.01 Правовое обеспечение бюджетно-финансовой деятельности и налогообложения	43
40.04.01 Предпринимательское право, коммерческое право	15
40.04.01 Прокурорская и правозащитная деятельность	18
40.04.01 Судебная, исполнительная, нотариальная и адвокатская деятельность	27
40.04.01 Следственная и оперативно-розыскная деятельность, судебная экспертиза	18
Итого	394
ПРОГРАММЫ СПЕЦИАЛИТЕТА	
38.05.01 Экономическая безопасность	216
38.05.01 Экономическая безопасность. Специализация ЭПОЭБ	46
40.05.01 Правовое обеспечение национальной безопасности. Специализация Уголовно-правовая (ФГОС 3+)	18
40.05.01 Правовое обеспечение национальной безопасности. Специализация Уголовно-правовая (ФГОС 3++)	298
40.05.01 Правовое обеспечение национальной безопасности. Специализация Гражданско-правовая	147
40.05.01 Правовое обеспечение национальной безопасности. Специализация Государственно-правовая	182
40.05.04 Судебная деятельность	69
40.05.04 Прокурорская деятельность	58
Итого	1034
ПРОГРАММЫ АСПИРАНТУРЫ	
5.1.1. <u>Теоретико – исторические правовые науки</u>	15
5.1.2. Публично-правовые (государственно-правовые) науки	13
5.1.3. Частноправовые (цивилистические) науки	15
5.1.4. Уголовно-правовые науки	8
5.1.5. Международно-правовые науки	2
5.2.1. Экономическая теория	4
5.2.2. Математические, статистические и инструментальные методы в экономике	1
5.2.3. Региональная и отраслевая экономика	28
5.2.4. Финансы	3
5.2.5. Мировая экономика	2
5.2.6. Менеджмент	33
5.4.4. Социальная структура, социальные институты и процессы	1
5.6.1. Отечественная история	2
5.7.1. Онтология и теория познания	3

Образовательные программы	Количество респондентов
5.8.1. Общая педагогика, история педагогики и образования	1
Итого	131
ПРОГРАММЫ ДПО	70

**ОБОБЩЕННЫЕ РЕЗУЛЬТАТЫ ПО УРОВНЯМ ОБРАЗОВАНИЯ В РАЗРЕЗЕ НАПРАВЛЕНИЙ ПОДГОТОВКИ
/ СПЕЦИАЛЬНОСТЕЙ И ОБРАЗОВАТЕЛЬНЫХ ПРОГРАММ ПО ФГАОУ ВО «СГЭУ»**

Удовлетворенность качеством предоставления образовательных услуг по программам СПО

Шифр специальностей	Образовательные программы	Количество респондентов, чел.	Удельный вес респондентов, %	1	2	3	Удовлетворенность в структуре программы	4	5	6	7	Удовлетворенность учебно-методическим обеспечением программы	8	9	10	11	12	13	Удовлетворенность условиям и реализацией программы	14	15	16	Удовлетворенность материально-техническим обеспечением программы	17	18	19	20	21	Общая удовлетворенность качеством предоставленных образовательных услуг по программе
09 02 07	Информационные системы и программирование	139	52,1	88	92	86	88,7	90	86	90	92	89,5	92	94	92	92	90	92	92	86	88	88	87,3	90	90	92	90	90	90,4
38 02 01	Экономика и бухгалтерский учет (по отраслям)	25	71,4	82	92	80	84,7	84	80	82	84	82,5	88	80	82	82	82	82	82,7	80	80	80	80,0	80	86	88	86	84	84,8
38 02 04	Коммерция и осуществление интернет-маркетинга	17	16,3	80	82	82	81,3	82	82	82	84	82,5	84	86	84	86	86	88	85,7	84	88	84	85,3	84	84	88	84	88	85,6
38 02 04	Коммерция (по отраслям)	62	81,6	82	84	80	82,0	84	78	84	84	82,5	84	78	86	90	86	86	85,0	84	82	82	82,7	80	88	90	80	86	84,8
38 02 07	Банковское дело	67	86,8	88	86	90	88,0	90	88	88	90	89	88	84	90	90	92	88	88,7	84	86	84	84,7	84	86	92	92	92	89,2
40 02 04	Юрист в сфере социального обеспечения	31	64,6	92	90	92	91,3	94	90	92	94	92,5	92	90	94	92	92	96	92,7	94	96	94	94,7	94	96	92	90	94	93,2
43 02 16	Туризм и гостеприимство	7	87,5	100	98	94	97,3	92	88	94	98	93	98	98	100	98	98	100	98,7	98	98	98	98,0	98	98	100	94	100	98,0
ИТОГО по СПО		348					87,6					87,4							89,3				87,5						89,4

Удовлетворенность качеством предоставления образовательных услуг по программам бакалавриата

Вопросы	01 03 05	05 03 06	09 03 03				21 03 01	42 03 01	43 03 01	43 03 02	39 03 01	43 03 01
	БА	ЭБ	ИЦСУ	ПИЗИ	ИСФР	ЦТЭ	КНиЗП	ДРСО	УГРБ	УБСТ	СП	ЛБ
1	4,7	4,7	4,5	4,3	4,4	4,4	4,7	3,8	4,3	4,2	4,1	4,5
2	4,8	4,4	4,3	4,4	4,8	4,6	4,7	4,5	4,5	4,5	4,4	4,5
3	4,5	4,5	4,6	4,1	4,1	4,3	4,6	3,6	4,2	3,7	3,7	4,0
4	4,8	4,7	4,5	4,4	4,9	4,6	4,7	4,3	4,5	4,3	4,4	4,5
5	4,6	4,3	4,7	4,2	4,4	4,6	4,6	3,8	4,1	3,8	4,0	3,9
6	4,8	4,8	4,7	4,5	4,8	4,6	4,7	4,4	4,5	4,5	4,5	4,4
7	4,8	4,6	4,6	4,4	4,7	4,6	4,7	4,4	4,4	4,4	4,4	4,5
8	4,6	4,8	4,4	4,4	4,4	4,5	4,7	4,3	4,4	4,4	4,4	4,4
9	4,4	4,6	4,6	4,2	4,3	4,5	4,7	3,8	4,0	3,9	3,7	3,8
10	4,8	4,7	4,5	4,4	4,8	4,5	4,8	4,3	4,4	4,4	4,3	4,5
11	4,8	4,8	4,7	4,4	4,8	4,7	4,8	4,4	4,6	4,6	4,6	4,7
12	4,8	4,6	4,7	4,5	4,6	4,5	4,8	4,3	4,5	4,5	4,4	4,6
13	4,8	4,8	4,5	4,5	4,8	4,7	4,7	4,4	4,6	4,4	3,5	4,5
14	4,8	4,8	4,5	4,5	4,8	4,6	4,8	4,3	4,5	4,4	4,2	4,6
15	4,6	4,7	4,5	4,4	4,6	4,6	4,8	4,2	4,3	4,4	4,4	4,6
16	4,8	4,5	4,7	4,4	4,9	4,5	4,8	4,3	4,4	4,6	4,4	4,6
17	4,6	4,6	4,6	4,3	4,6	4,6	4,8	4,2	4,2	4,2	4,2	4,3
18	4,7	4,6	4,6	4,4	4,7	4,7	4,8	4,4	4,5	4,5	4,6	4,4
19	4,8	4,6	4,6	4,4	4,8	4,7	4,8	4,5	4,5	4,5	4,6	4,5
20	4,6	4,8	4,7	4,3	4,6	4,6	4,7	4,3	4,4	4,3	4,2	4,5
21	4,6	4,8	4,7	4,4	4,6	4,5	4,7	4,3	4,6	4,3	4,3	4,6

Удовлетворенность качеством предоставления образовательных услуг по программам бакалавриата

Вопросы	38 03 01								38 03 02						
	ФУ	БУАА	ЭУПО	МЭМО	ЦБФТ	МЭОВД	ФиКР	БА	ПУБА	МиП	ФМиУБ	ЦМ	Менеджмент т (по ФО)	МО	УЛБ
1	4,6	4,2	4,6	4,4	4,1	4,2	4,2	4,3	4,9	4,5	4,3	4,2	4,7	4,7	4,5
2	4,6	4,3	4,6	4,8	4,6	4,4	4,4	4,6	5,0	4,5	4,5	4,4	4,7	4,5	4,6
3	4,5	4,0	4,3	4,1	3,4	4,0	4,1	3,9	4,7	4,1	4,1	4,1	4,5	4,2	4,2
4	4,5	4,4	4,6	4,7	4,2	4,6	4,5	4,6	4,8	4,6	4,5	4,4	4,7	4,4	4,7
5	4,2	4,3	4,3	4,5	3,9	4,1	4,2	4,4	4,6	4,3	4,3	4,1	4,3	4,4	4,3
6	4,6	4,4	4,6	4,8	4,3	4,7	4,4	4,7	4,9	4,6	4,5	4,4	4,8	4,5	4,5
7	4,6	4,4	4,6	4,7	4,2	4,7	4,4	4,6	4,9	4,7	4,5	4,4	4,7	4,6	4,5
8	4,6	4,4	4,6	4,8	4,3	4,5	4,4	4,7	4,9	4,5	4,4	4,3	4,7	4,7	4,6
9	4,2	4,1	4,3	4,4	4,0	4,1	4,1	4,5	4,7	4,2	4,2	4,0	4,5	4,6	4,1
10	4,6	4,3	4,6	4,7	4,3	4,6	4,4	4,6	4,9	4,6	4,4	4,4	4,7	4,6	4,5
11	4,7	4,4	4,7	4,8	4,3	4,7	4,5	4,8	4,9	4,7	4,6	4,5	4,7	4,6	4,8
12	4,6	4,4	4,6	4,8	4,4	4,6	4,5	4,6	4,9	4,5	4,5	4,5	4,8	4,8	4,6
13	4,6	4,5	4,7	4,8	4,4	4,5	4,5	4,7	4,8	4,5	4,5	4,5	4,7	4,8	4,7
14	4,6	4,4	4,6	4,7	4,3	4,5	4,3	4,6	4,8	4,5	4,6	4,4	4,6	4,6	4,6
15	4,5	4,3	4,5	4,7	4,3	4,5	4,3	4,6	4,8	4,5	4,5	4,3	4,7	4,7	4,4
16	4,6	4,3	4,6	4,7	4,3	4,6	4,4	4,7	4,8	4,5	4,5	4,4	4,7	4,6	4,4
17	4,5	4,3	4,4	4,5	3,9	4,4	4,3	4,4	4,8	4,5	4,4	4,3	4,6	4,6	4,5
18	4,6	4,4	4,7	4,8	4,2	4,6	4,4	4,8	4,8	4,5	4,5	4,5	4,7	4,6	4,6
19	4,7	4,4	4,7	4,9	4,4	4,7	4,5	4,9	4,9	4,7	4,6	4,5	4,7	4,6	4,7
20	4,5	4,2	4,6	4,7	4,2	4,6	4,4	4,6	4,8	4,5	4,4	4,4	4,7	4,5	4,6
21	4,7	4,4	4,6	4,6	4,2	4,4	4,4	4,5	4,7	4,6	4,5	4,5	4,8	4,7	4,7

Удовлетворенность качеством предоставления образовательных услуг по программам бакалавриата

Вопросы	38 03 04	38 03 05	40 03 01				
	ЭГУ	ИТП	СИНД	ПОЭД	ОЗП	МП	ФНТП
1	4,5	4,5	4,5	4,6	4,6	4,6	4,3
2	4,7	4,8	4,6	4,6	4,7	4,9	4,6
3	4,3	4,1	4,4	4,3	4,5	4,3	4,0
4	4,7	4,7	4,6	4,7	4,7	4,8	4,6
5	4,4	4,3	4,5	4,5	4,4	4,8	4,1
6	4,7	4,8	4,6	4,7	4,7	4,8	4,4
7	4,6	4,7	4,6	4,6	4,7	4,8	4,4
8	4,7	4,6	4,6	4,5	4,7	4,8	3,9
9	4,2	4,4	4,4	4,3	4,2	4,3	4,0
10	4,7	4,7	4,6	4,6	4,7	4,7	4,1
11	4,8	4,7	4,6	4,6	4,7	4,8	4,4
12	4,7	4,7	4,6	4,6	4,7	4,8	4,2
13	4,7	4,7	4,6	4,6	4,6	4,8	4,3
14	4,6	4,5	4,6	4,5	4,5	4,6	4,6
15	4,6	4,6	4,6	4,5	4,5	4,8	4,6
16	4,6	4,6	4,6	4,6	4,7	4,8	4,4
17	4,6	4,4	4,6	4,3	4,6	4,7	4,1
18	4,7	4,8	4,6	4,6	4,7	4,8	4,4
19	4,8	4,7	4,6	4,6	4,7	4,8	4,4
20	4,6	4,7	4,5	4,5	4,5	4,8	4,0
21	4,7	4,7	4,6	4,5	4,7	4,8	4,2

Удовлетворенность качеством предоставления образовательных услуг по программам специалитета

Шифр специальностей	Образовательные программы	Количество респондентов, чел.	Удельный вес респондентов, %	Удовлетворенность качеством предоставления образовательных услуг по программам специалитета													Удовлетворенность условиями реализации программ	Удовлетворенность материально-техническим обеспечением программ	Общая удовлетворенность качеством предоставленных образовательных услуг по программе										
				1	2	3	Удовлетворенность структурой программы	4	5	6	7	8	9	10	11	12				13									
380501	Экономическая безопасность	262	92,6	4,5	4,6	4,3	89,3	4,6	4,5	4,6	4,6	91,5	4,6	4,3	4,6	4,7	4,6	4,6	91,3	4,5	4,5	4,6	90,7	4,5	4,7	4,7	4,5	4,7	92,4
400501	ПОНБ	645	87,3	4,4	4,5	4,2	87,3	4,5	4,2	4,5	4,5	88,5	4,4	4,1	4,4	4,5	4,5	4,5	88,0	4,5	4,5	4,5	90,0	4,3	4,5	4,6	4,4	4,5	89,2
400504	СПД	127	88,2	4,4	4,5	4,2	87,3	4,5	4,1	4,5	4,5	88,0	4,5	4,0	4,5	4,5	4,4	4,5	88,0	4,4	4,4	4,4	88,0	4,4	4,5	4,6	4,4	4,5	89,6
ИТОГО по специалитету		1034					88,0					89,3							89,1				89,6						90,3

Удовлетворенность качеством предоставления образовательных услуг по программам магистратуры

Вопросы	Направления подготовки / образовательные программы																			
	090403	380401							380402				380404	380408	400401					
	ИНБД	НА	УНУБП	ФАИТ	ФККАБ	ЭУП	ЭУСРП	ЭУНИ	БММК	ПШУОС	СОМ	УРБ	ГУММ	ББ	МПЧП	ПОБФДН	ПШКП	ПШД	СОРД	СИНАД
1	4,5	4,6	4,4	4,1	4,2	4,1	4,2	4,5	4,4	4,1	4,2	4,1	4,2	4,2	4,2	4,4	4,1	4,2	4,5	4,2
2	4,3	4,6	4,8	4,6	4,4	4,6	4,4	4,3	4,8	4,6	4,4	4,6	4,4	4,3	4,3	4,8	4,6	4,4	4,3	4,3
3	4,6	4,3	4,1	3,4	4,0	3,4	4,0	4,6	4,1	3,4	4,0	3,4	4,0	4,0	4,0	4,1	3,4	4,0	4,6	4,0
4	4,5	4,6	4,7	4,2	4,6	4,2	4,6	4,5	4,7	4,2	4,6	4,2	4,6	4,4	4,4	4,7	4,2	4,6	4,5	4,4
5	4,7	4,3	4,5	3,9	4,1	3,9	4,1	4,7	4,5	3,9	4,1	3,9	4,1	4,3	4,3	4,5	3,9	4,1	4,7	4,3
6	4,7	4,6	4,8	4,3	4,7	4,3	4,7	4,7	4,8	4,3	4,7	4,3	4,7	4,4	4,4	4,8	4,3	4,7	4,7	4,4
7	4,6	4,6	4,7	4,2	4,7	4,2	4,7	4,6	4,7	4,2	4,7	4,2	4,7	4,4	4,4	4,7	4,2	4,7	4,6	4,4
8	4,4	4,6	4,8	4,3	4,5	4,3	4,5	4,4	4,8	4,3	4,5	4,3	4,5	4,4	4,4	4,8	4,3	4,5	4,4	4,4
9	4,6	4,3	4,4	4,0	4,1	4,0	4,1	4,6	4,4	4,0	4,1	4,0	4,1	4,1	4,1	4,4	4,0	4,1	4,6	4,1
10	4,5	4,6	4,7	4,3	4,6	4,3	4,6	4,5	4,7	4,3	4,6	4,3	4,6	4,3	4,3	4,7	4,3	4,6	4,5	4,3
11	4,7	4,7	4,8	4,3	4,7	4,3	4,7	4,7	4,8	4,3	4,7	4,3	4,7	4,4	4,4	4,8	4,3	4,7	4,7	4,4
12	4,7	4,6	4,8	4,4	4,6	4,4	4,6	4,7	4,8	4,4	4,6	4,4	4,6	4,4	4,4	4,8	4,4	4,6	4,7	4,4
13	4,5	4,7	4,8	4,4	4,5	4,4	4,5	4,5	4,8	4,4	4,5	4,4	4,5	4,5	4,5	4,8	4,4	4,5	4,5	4,5
14	4,5	4,6	4,7	4,3	4,5	4,3	4,5	4,5	4,7	4,3	4,5	4,3	4,5	4,4	4,4	4,7	4,3	4,5	4,5	4,4

15	4,5	4,5	4,7	4,3	4,5	4,3	4,5	4,5	4,7	4,3	4,5	4,3	4,5	4,3	4,3	4,7	4,3	4,5	4,5	4,3
16	4,7	4,6	4,7	4,3	4,6	4,3	4,6	4,7	4,7	4,3	4,6	4,3	4,6	4,3	4,3	4,7	4,3	4,6	4,7	4,3
17	4,6	4,4	4,5	3,9	4,4	3,9	4,4	4,6	4,5	3,9	4,4	3,9	4,4	4,3	4,3	4,5	3,9	4,4	4,6	4,3
18	4,6	4,7	4,8	4,2	4,6	4,2	4,6	4,6	4,8	4,2	4,6	4,2	4,6	4,4	4,4	4,8	4,2	4,6	4,6	4,4
19	4,6	4,7	4,9	4,4	4,7	4,4	4,7	4,6	4,9	4,4	4,7	4,4	4,7	4,4	4,4	4,9	4,4	4,7	4,6	4,4
20	4,7	4,6	4,7	4,2	4,6	4,2	4,6	4,7	4,7	4,2	4,6	4,2	4,6	4,2	4,2	4,7	4,2	4,6	4,7	4,2
21	4,7	4,6	4,6	4,2	4,4	4,2	4,4	4,7	4,6	4,2	4,4	4,2	4,4	4,4	4,4	4,6	4,2	4,4	4,7	4,4

Удовлетворенность качеством предоставления образовательных услуг по программам аспирантуры

Вопросы	Программы подготовки научных и научно-педагогических кадров в аспирантуре															
	5.1.1	5.1.2	5.1.3	5.1.4	5.1.5	5.2.1	5.2.2	5.2.3	5.2.4	5.2.5	5.2.6	5.4.4	5.6.1	5.7.1	5.8.1	
1	4,5	4,6	4,4	4,1	4,2	4,1	4,2	4,5	4,2	4,4	4,1	4,2	4,1	4,2	4,2	
2	4,3	4,6	4,8	4,6	4,4	4,6	4,4	4,3	4,3	4,8	4,6	4,4	4,6	4,4	4,3	
3	4,6	4,3	4,1	3,4	4,0	3,4	4,0	4,6	4,0	4,1	3,4	4,0	3,4	4,0	4,0	
4	4,5	4,6	4,7	4,2	4,6	4,2	4,6	4,5	4,4	4,7	4,2	4,6	4,2	4,6	4,4	
5	4,7	4,3	4,5	3,9	4,1	3,9	4,1	4,7	4,3	4,5	3,9	4,1	3,9	4,1	4,3	
6	4,7	4,6	4,8	4,3	4,7	4,3	4,7	4,7	4,4	4,8	4,3	4,7	4,3	4,7	4,4	
7	4,6	4,6	4,7	4,2	4,7	4,2	4,7	4,6	4,4	4,7	4,2	4,7	4,2	4,7	4,4	
8	4,4	4,6	4,8	4,3	4,5	4,3	4,5	4,4	4,4	4,8	4,3	4,5	4,3	4,5	4,4	
9	4,6	4,3	4,4	4,0	4,1	4,0	4,1	4,6	4,1	4,4	4,0	4,1	4,0	4,1	4,1	
10	4,5	4,6	4,7	4,3	4,6	4,3	4,6	4,5	4,3	4,7	4,3	4,6	4,3	4,6	4,3	
11	4,7	4,7	4,8	4,3	4,7	4,3	4,7	4,7	4,4	4,8	4,3	4,7	4,3	4,7	4,4	
12	4,7	4,6	4,8	4,4	4,6	4,4	4,6	4,7	4,4	4,8	4,4	4,6	4,4	4,6	4,4	
13	4,5	4,7	4,8	4,4	4,5	4,4	4,5	4,5	4,5	4,8	4,4	4,5	4,4	4,5	4,5	
14	4,5	4,6	4,7	4,3	4,5	4,3	4,5	4,5	4,4	4,7	4,3	4,5	4,3	4,5	4,4	
15	4,5	4,5	4,7	4,3	4,5	4,3	4,5	4,5	4,3	4,7	4,3	4,5	4,3	4,5	4,3	
16	4,7	4,6	4,7	4,3	4,6	4,3	4,6	4,7	4,3	4,7	4,3	4,6	4,3	4,6	4,3	
17	4,6	4,4	4,5	3,9	4,4	3,9	4,4	4,6	4,3	4,5	3,9	4,4	3,9	4,4	4,3	
18	4,6	4,7	4,8	4,2	4,6	4,2	4,6	4,6	4,4	4,8	4,2	4,6	4,2	4,6	4,4	
19	4,6	4,7	4,9	4,4	4,7	4,4	4,7	4,6	4,4	4,9	4,4	4,7	4,4	4,7	4,4	

20	4,7	4,6	4,7	4,2	4,6	4,2	4,6	4,7	4,2	4,7	4,2	4,6	4,2	4,6	4,2
21	4,7	4,6	4,6	4,2	4,4	4,2	4,4	4,7	4,4	4,6	4,2	4,4	4,2	4,4	4,4

Выводы:

Удовлетворенность структурой программы 87,92 % - **полная удовлетворенность.**

Удовлетворенность учебно-методическим обеспечением программы 89,58 % - **полная удовлетворенность.**

Удовлетворенность условиями реализации программы 90,16 % - **полная удовлетворенность.**

Удовлетворенность материально-техническим обеспечением программы 89,74 % - **полная удовлетворенность.**

Общая удовлетворенность качеством предоставления образовательных услуг по программе 90,38 % - **полная удовлетворенность.**

Удовлетворенность качеством предоставления образовательных услуг по программам ДПО 92,5 % - **полная удовлетворенность.**

Интегральный показатель удовлетворенности качеством предоставления образовательных услуг по образовательным программам ФГАОУ ВО СГЭУ 90,05% - **полная удовлетворенность.**

По сравнению с опросом 2024 года **показатель удовлетворенности качеством предоставления образовательных услуг возрос на 6,15%.**

3). ОЦЕНКА ОБЩЕЙ УДОВЛЕТВОРЕННОСТИ УСЛОВИЯМИ ОРГАНИЗАЦИИ ОБРАЗОВАТЕЛЬНОГО ПРОЦЕССА НАУЧНО-ПЕДАГОГИЧЕСКИХ И ПЕДАГОГИЧЕСКИХ РАБОТНИКОВ

В рамках проведения внутренней независимой оценки качества образования и на основании распоряжения и.о. ректора управление ВНОКО ФГАОУ ВО «СГЭУ» в период с 21 апреля по 18 мая 2025 г. провело анкетирование научно-педагогических работников (для образовательных программ, реализуемых по ФГОС ВО) и педагогических работников (для образовательных программ, реализуемых по ФГОС СПО) (далее – ННР), участвующих в реализации образовательных программ в 2024-25 учебном году с использованием возможностей электронной информационной образовательной среды (далее ЭИСО) на тему «Оценка общей удовлетворенности условиями организации образовательного процесса ННР».

Целью анкетирования является получения регулярной и максимально объективной информации об условиях организации образовательного процесса и планирования мероприятий по повышению эффективности, качества и доступности образовательных услуг.

В анкетировании принимали участие научно-педагогические работники и педагогические работники, участвующие в реализации образовательных программ в 2024-25 учебном году в ФГАОУ ВО СГЭУ. Всего в анкетировании приняли участие 374 человек, из них 330 преподавателя университета (166 педагогических работника, реализующих 9 программ СПО; 1119, реализующих 35 программ бакалавриата; 272, реализующих 25 программ магистратуры; 306, реализующих 11 программ специалитета; 192, реализующих 15 программ аспирантуры).

Количество респондентов в разрезе по образовательным программам

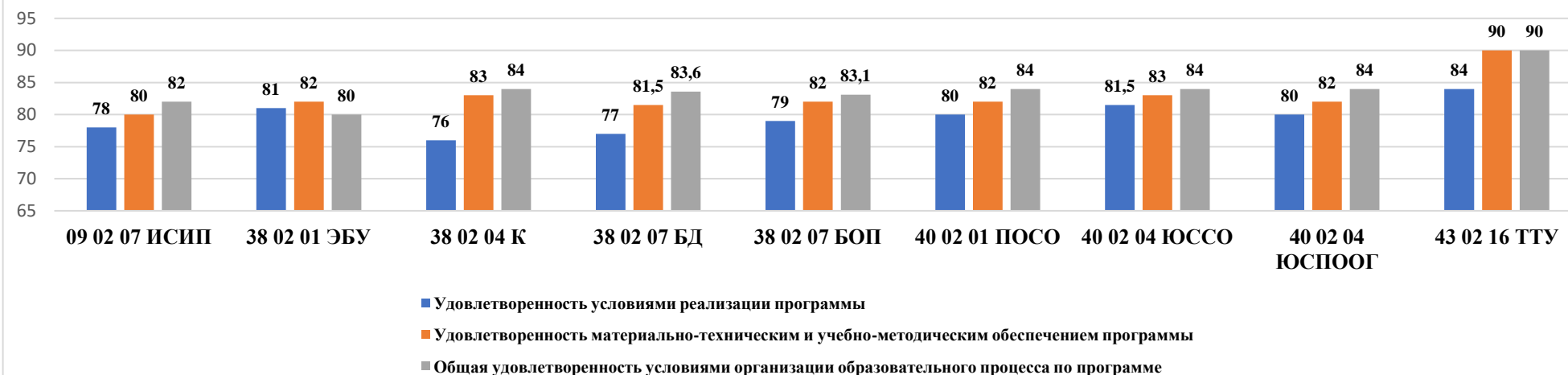
Образовательные программы	Количество респондентов / анкет
ПРОГРАММЫ СПО	77 / 166
09.02.07 Информационные системы и программирование	26
38.02.01 Экономика и бухгалтерский учет (по отраслям)	19
38.02.04 Коммерция (по отраслям)	20
38.02.07 Банковское дело	22
38.02.07 Банковское обслуживание и продажи	13
40.02.01 Право и организация социального обеспечения	19
40.02.04 Юрист в сфере социального обеспечения	17
40.02.04 Юрист в сфере правового обеспечения организаций и граждан	15
43.02.16 Туроператорские и турагентские услуги	15
ПРОГРАММЫ БАКАЛАВРИАТА	255 / 1119
01.03.05 Бизнес-аналитика	21
05.03.06 Экологическая безопасность на предприятии	17

Образовательные программы	Количество респондентов / анкет
05.03.06 Экология	2
09.03.03 Интеллектуальные цифровые системы и сервисы в управлении	13
09.03.03 Прикладная информатика и защита информации	58
09.03.03 Информационные системы на финансовых рынках	11
09.03.03 Цифровые технологии в экономике	18
21.03.02 Кадастр недвижимости и земельное право	33
38.03.01 Бизнес-аналитика	42
38.03.01 Бухгалтерский учет, анализ и аудит	21
38.03.01 Финансы и учет	19
38.03.01 Мировая экономика и международные отношения	27
38.03.01 Международные экономические отношения и внешнеэкономическая деятельность	12
38.03.01 Финансы и кредит	55
38.03.01 Ценные бумаги и финансовые технологии	17
38.03.01 Экономика и управление на предприятии (организации)	81
38.03.02 Менеджмент и предпринимательство	36
38.03.02 Менеджмент организации	17
38.03.02 Менеджмент (по функциональным направлениям)	34
38.03.02 Проектное управление и бизнес-администрирование	34
38.03.02 Управление логистикой в бизнесе	29
38.03.02 Финансовый менеджмент	13
38.03.02 Финансовый менеджмент и управление бизнесом	52
38.03.02 Цифровой маркетинг	62
38.03.04 Экономика и государственное управление	60
38.03.05 ИТ - предпринимательство	38
39.03.01 Социальная психология	6
40.03.01 Международное право	15
40.03.01 Обеспечение законности и правопорядка	17
40.03.01 Правовое обеспечение экономической деятельности	33
40.03.01 Судебная исполнительная и нотариальная деятельность	55
40.03.01 Финансовое, налоговое, таможенное право	16
42.03.01 Диджитал реклама, связи с общественностью и медиа-коммуникации	73
43.03.01 Управление гостиничным и ресторанным бизнесом	34
43.03.02 Управление бизнесом в сфере туризма	48
ПРОГРАММЫ СПЕЦИАЛИТЕТА	118 / 306
38.05.01 Экономическая безопасность	60
38.05.01 Экономическая безопасность. Специализация №1 Экономико-правовое обеспечение экономической безопасности	17
38.05.01 Экономическая безопасность. Специализация Экономико-правовое обеспечение экономической безопасности	15
40.05.01 Правовое обеспечение национальной безопасности. Специализация №1 Уголовно-правовая	11
40.05.01 Правовое обеспечение национальной безопасности. Специализация №1 Уголовно-правовая	54
40.05.01 Правовое обеспечение национальной безопасности. Специализация №2 Государственно-правовая	6
40.05.01 Правовое обеспечение национальной безопасности. Специализация №2 Государственно-правовая	35
40.05.01 Правовое обеспечение национальной безопасности. Специализация Гражданско-правовая	46
40.05.01 Правовое обеспечение национальной безопасности. Специализация Государственно-правовая	22
38.05.02 Таможенное дело	
40.05.04 Прокурорская деятельность	21
40.05.04 Судебная деятельность	19
ПРОГРАММЫ МАГИСТРАТУРЫ	166 / 272
09.04.03 Искусственный интеллект и большие данные	16
38.04.01 Аналитика в бизнесе и государственном управлении	6
38.04.01 Налоговое администрирование	6
38.04.01 Учет и анализ в управлении бизнес-процессами предприятия	4

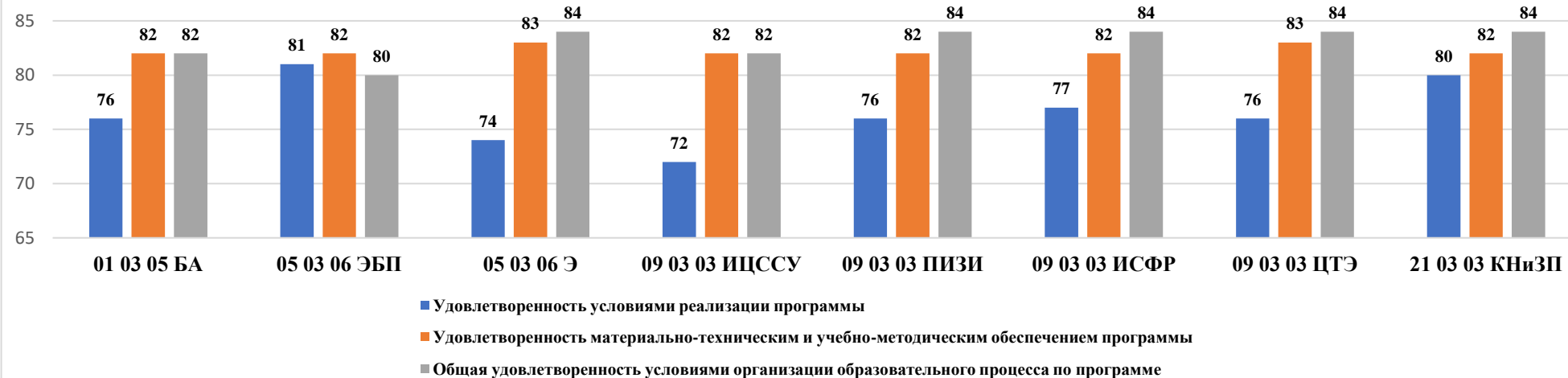
Образовательные программы	Количество респондентов / анкет
38.04.01 Учет и налогообложение в управлении бизнес-процессами предприятия	10
38.04.01 Финансовые аналитические и информационные технологии	11
38.04.01 Финансовый контроль, консалтинг и анализ бизнеса	18
38.04.01 Экономика и управление проектами	13
38.04.01 Экономика, управление и стратегия развития предприятия (организации)	12
38.04.01 Экономическая оценка и управление активами, недвижимостью и инвестициями	14
38.04.02 Бренд-менеджмент и маркетинговые коммуникации	13
38.04.02 Проектно-процессное управление организацией	13
38.04.02 Стратегический и операционный менеджмент	18
38.04.02 Управление развитием бизнеса	18
38.04.04 Государственное управление и муниципальный менеджмент	11
38.04.04 Региональное управление и муниципальный менеджмент	10
38.04.06 Организация и управление бизнес-процессами в сфере торговли	10
38.04.01 Банковский бизнес	3
38.04.10 Жилищное хозяйство и коммунальная инфраструктура	4
40.04.01 Международное публичное и частное право в системе глобальной интеграции	4
40.04.01 Правовое обеспечение бюджетно-финансовой деятельности и налогообложения	10
40.04.01 Предпринимательское право, коммерческое право	13
40.04.01 Прокурорская и правозащитная деятельность	16
40.04.01 Следственная и иная правоохранительная деятельность, прокурорский надзор, судебная экспертиза	6
40.04.01 Судебная, исполнительная, нотариальная и адвокатская деятельность	83 / 13
ПРОГРАММЫ АСПИРАНТУРЫ	192
5.1.1. Теоретико-исторические правовые науки	18
5.1.2. Публично-правовые (государственно-правовые) науки	12
5.1.3. Частно-правовые (цивилистические) науки	13
5.1.4. Уголовно-правовые науки	6
5.1.5. Международно-правовые науки	9
5.2.1. Экономическая теория	11
5.2.2. Математические, статистические и инструментальные методы в экономике	9
5.2.3. Региональная и отраслевая экономика	37
5.2.4. Финансы	14
5.2.5. Мировая экономика	11
5.2.6. Менеджмент	24
5.4.4. Социальная структура, социальные институты и процессы	7
5.6.1. Отечественная история	8
5.7.1. Онтология и теория познания	6
5.8.1. Общая педагогика, история педагогики и образования	7

**ОБОБЩЕННЫЕ РЕЗУЛЬТАТЫ ИССЛЕДОВАНИЯ по ФГАО ВО «СГЭУ»
в разрезе уровней образования / образовательных программ**

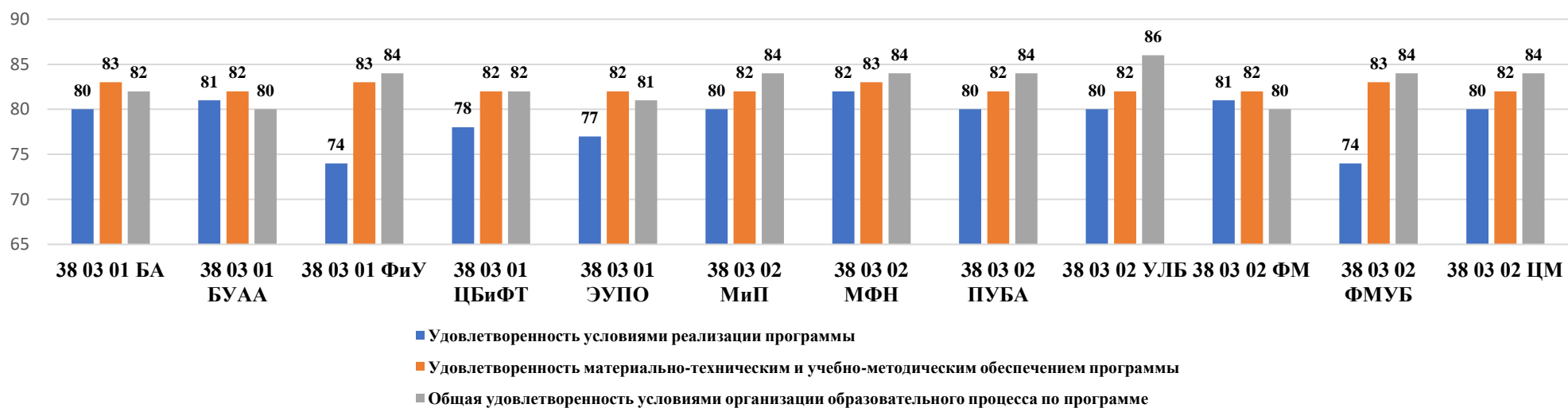
ПРОГРАММЫ СПО



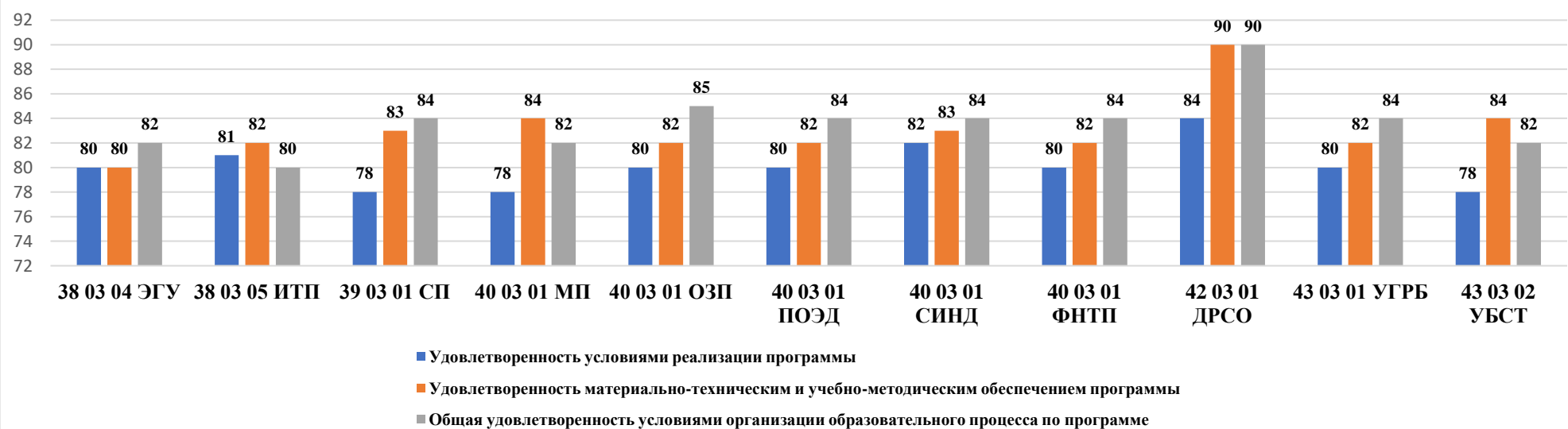
ПРОГРАММЫ БАКАЛАВРИАТА



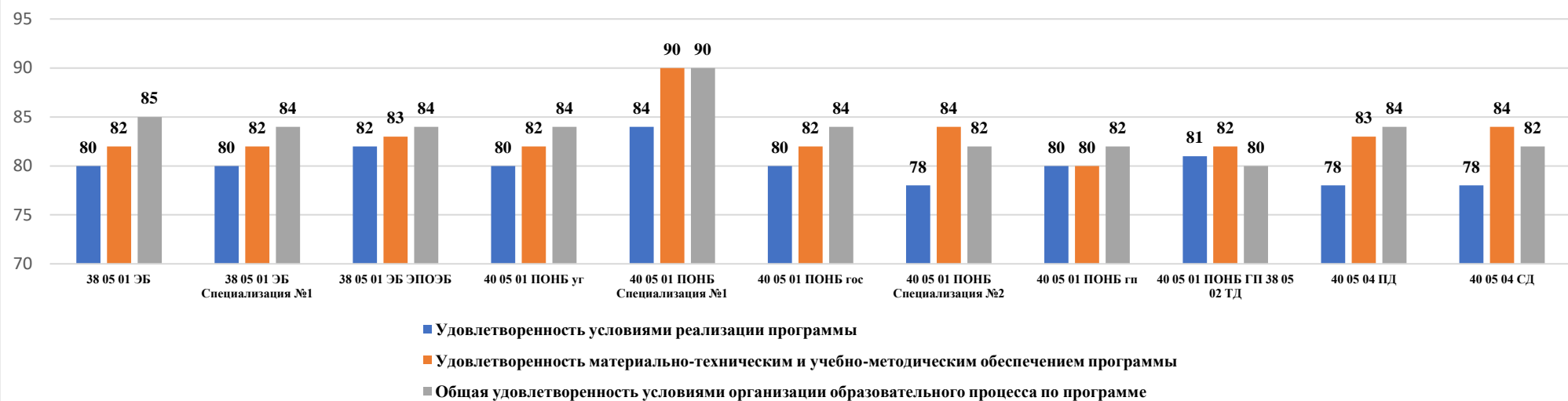
ПРОГРАММЫ БАКАЛАВРИАТА



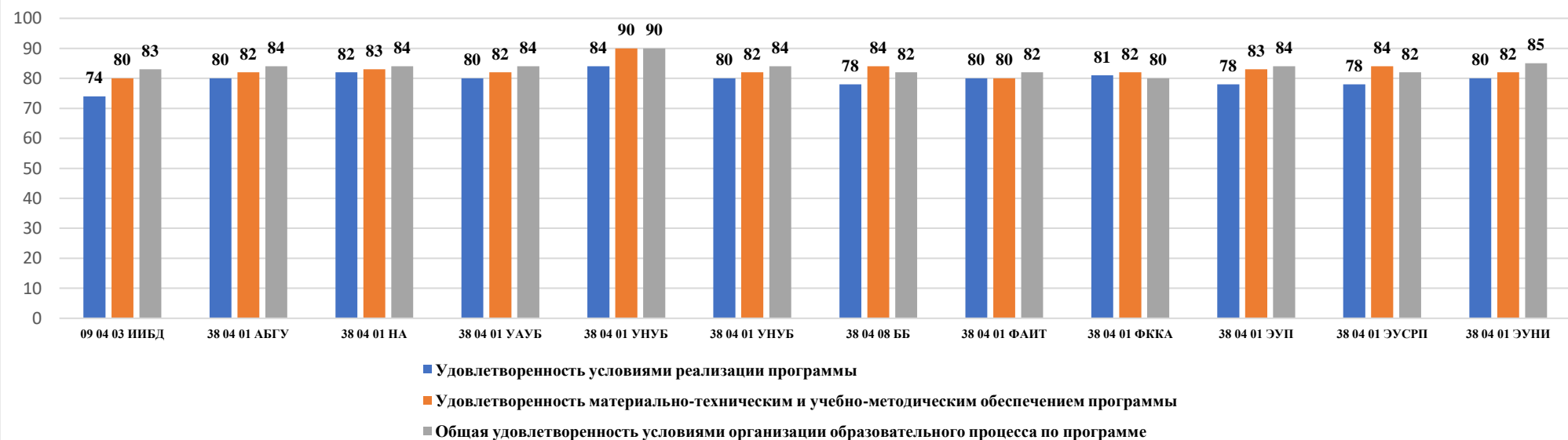
ПРОГРАММЫ БАКАЛАВРИАТА



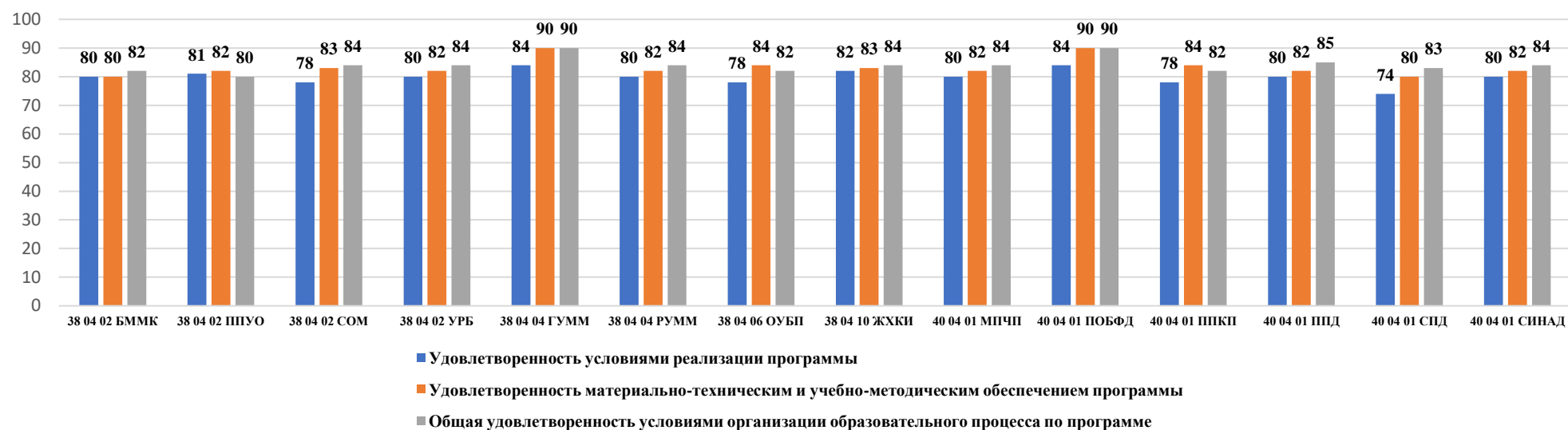
ПРОГРАММЫ СПЕЦИАЛИТЕТА



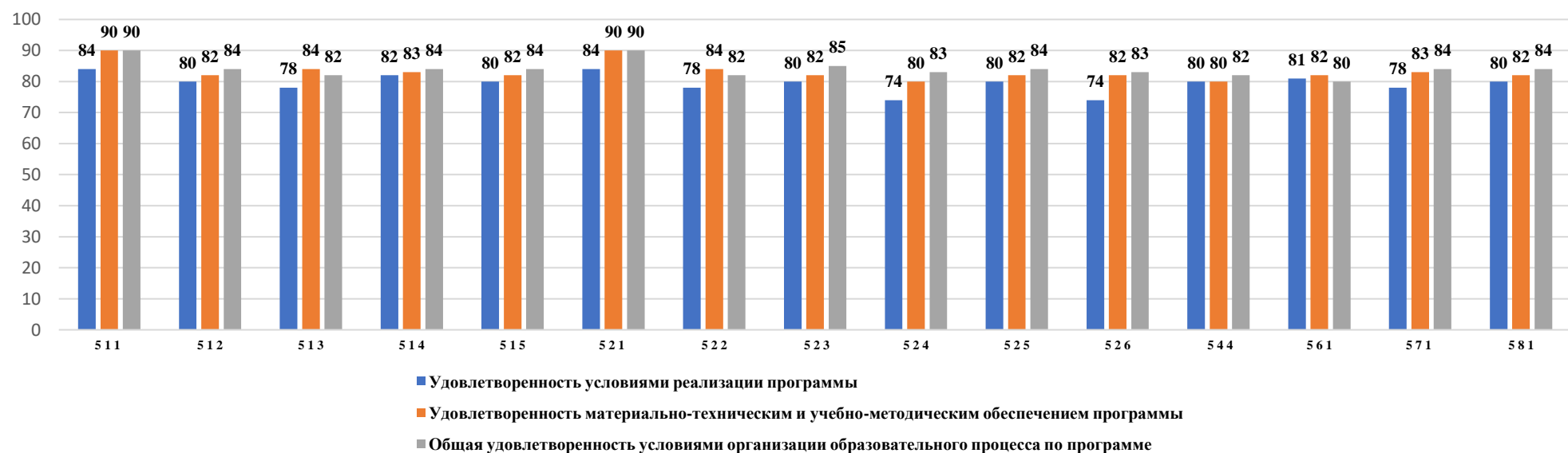
ПРОГРАММЫ МАГИСТРАТУРЫ



ПРОГРАММЫ МАГИСТРАТУРЫ



ПРОГРАММЫ АСПИРАНТУРЫ



Выводы:

Удовлетворенность условиями реализации программы **78,6%** **Частичная неудовлетворенность. Возросла** по сравнению с 2024 г. на **0,6%**.

Удовлетворенность материально-техническим и учебно-методическим обеспечением программы **82,2%** - **Полная удовлетворенность. Возросла** по сравнению с 2024 г. на **2,2%**.

Общая удовлетворенность условиями организации образовательного процесса по программе **85,6%** - **Полная удовлетворенность. Возросла** по сравнению с 2024 г. на **1,6%**.

Интегрированный результат удовлетворенности условиями организации образовательного процесса НПП / ПР в ФГАО ВО «СГЭУ» в 2025г. составляет **82,13%** - **Полная удовлетворенность.**

4). ОЦЕНКА УДОВЛЕТВОРЕННОСТИ РАБОТОДАТЕЛЕЙ, ИХ ПРЕДСТАВИТЕЛЕЙ И СТРАТЕГИЧЕСКИХ ПАРТНЕРОВ КАЧЕСТВОМ ПОДГОТОВКИ ВЫПУСКНИКОВ ФГАОУ ВО «СГЭУ»

В рамках проведения внутренней независимой оценки качества образования и на основании распоряжения и.о. ректора управление ВНОКО ФГАОУ ВО «СГЭУ» в период с 21 апреля по 18 мая 2025 г. провело анкетирование работодателей, их представителей и стратегических партнеров в 2025 году с использованием возможностей электронной информационной образовательной среды (далее ЭИСО) на тему «Оценка удовлетворенности работодателей, их представителей и стратегических партнеров качеством подготовки выпускников».

Целью анкетирования является получения регулярной и максимально объективной информации о качестве подготовки выпускников и планирования мероприятий по повышению эффективности, качества и доступности образовательных услуг.

В анкетировании принимали участие работодатели, их представители и стратегические партнеры, участвующие в реализации образовательных программ в 2024-25 учебном году в СГЭУ. Всего в анкетировании в СГЭУ приняли участие 102 работодателя, их представители и стратегические партнеры, участвующие в реализации образовательных программ в 2024-25 уч. г.

Количество респондентов в разрезе по образовательным программам

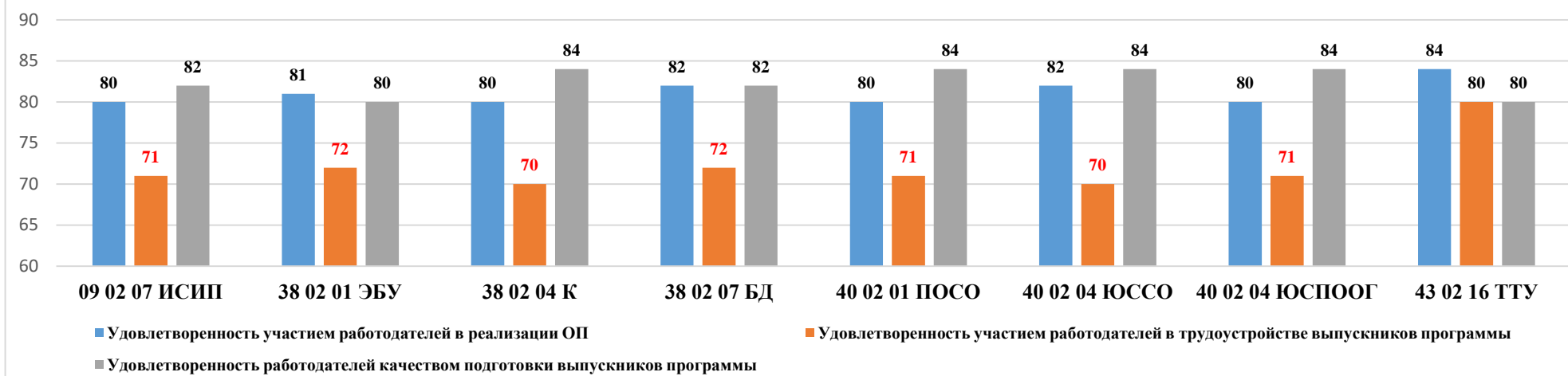
Образовательные программы	Количество респондентов / анкет
ПРОГРАММЫ СПО	40 анкет
09.02.07 Информационные системы и программирование	8
38.02.01 Экономика и бухгалтерский учет (по отраслям)	11
38.02.04 Коммерция (по отраслям)	2
38.02.07 Банковское дело	3
40.02.01 Право и организация социального обеспечения	5
40.02.04 Юрист в сфере социального обеспечения	4
40.02.04 Юрист в сфере правового обеспечения организаций и граждан	6
43.02.16 Туроператорские и турагентские услуги	1
ПРОГРАММЫ БАКАЛАВРИАТА	225 анкет
01.03.05 Бизнес-аналитика	4
05.03.06 Экологическая безопасность на предприятии	4
05.03.06 Экология	3
09.03.03 Интеллектуальные цифровые системы и сервисы в управлении	4
09.03.03 Прикладная информатика и защита информации	11
09.03.03 Цифровые технологии в экономике	5
21.03.02 Кадастр недвижимости и земельное право	4
38.03.01 Бизнес-аналитика	6
38.03.01 Бухгалтерский учет, анализ и аудит	10
38.03.01 Финансы и учет	4
38.03.01 Мировая экономика и международные отношения	4
38.03.01 Международные экономические отношения и внешнеэкономическая деятельность	2
38.03.01 Финансы и кредит	11

Образовательные программы	Количество респондентов / анкет
38.03.01 Ценные бумаги и финансовые технологии	6
38.03.01 Экономика и управление на предприятии (организации)	10
38.03.02 Менеджмент и предпринимательство	5
38.03.02 Менеджмент организации	7
38.03.02 Менеджмент (по функциональным направлениям)	4
38.03.02 Проектное управление и бизнес-администрирование	5
38.03.02 Управление логистикой в бизнесе	8
38.03.02 Финансовый менеджмент	6
38.03.02 Финансовый менеджмент и управление бизнесом	10
38.03.02 Цифровой маркетинг	8
38.03.04 Экономика и государственное управление	8
38.03.05 ИТ - предпринимательство	3
39.03.01 Социальная психология	3
40.03.01 Международное право	7
40.03.01 Обеспечение законности и правопорядка	6
40.03.01 Правовое обеспечение экономической деятельности	9
40.03.01 Судебная исполнительная и нотариальная деятельность	9
40.03.01 Финансовое, налоговое, таможенное право	7
41.03.01 Борьба с правонарушениями в сфере экономики	4
42.03.01 Диджитал реклама, связи с общественностью и медиа-коммуникации	8
43.03.01 Управление гостиничным и ресторанным бизнесом	7
43.03.01 Логистика в бизнесе	3
43.03.02 Управление бизнесом в сфере туризма	10
ПРОГРАММЫ СПЕЦИАЛИТЕТА	69 анкет
38.05.01 Экономическая безопасность	14
38.05.01 Экономическая безопасность. Специализация №1 ЭПОЭБ	8
38.05.01 Экономическая безопасность. Специализация ЭПОЭБ	9
40.05.01 Правовое обеспечение национальной безопасности. Специализация №1 Уголовно-правовая	6
40.05.01 Правовое обеспечение национальной безопасности. Уголовно-правовая	9
40.05.01 Правовое обеспечение национальной безопасности. Специализация №2 Государственно-правовая	4
40.05.01 Правовое обеспечение национальной безопасности. Государственно-правовая	7
40.05.01 Правовое обеспечение национальной безопасности. Специализация Гражданско-правовая	4
40.05.01 Правовое обеспечение национальной безопасности. Специализация Государственно-правовая	2
38.05.02 Таможенное дело	
40.05.04 Прокурорская деятельность	3
40.05.04 Судебная деятельность	3
ПРОГРАММЫ МАГИСТРАТУРЫ	95 анкет
09.04.03 Искусственный интеллект и большие данные	4
38.04.01 Аналитика в бизнесе и государственном управлении	3
38.04.01 Налоговое администрирование	1
38.04.01 Учет и анализ в управлении бизнес-процессами предприятия	3
38.04.01 Учет и налогообложение в управлении бизнес-процессами предприятия	5
38.04.01 Финансовые аналитические и информационные технологии	2
38.04.01 Финансовый контроль, консалтинг и анализ бизнеса	6
38.04.01 Экономика и управление проектами	2
38.04.01 Экономика, управление и стратегия развития предприятия (организации)	6
38.04.01 Экономическая оценка и управление активами, недвижимостью и инвестициями	5
38.04.02 Бренд-менеджмент и маркетинговые коммуникации	3
38.04.02 Проектно-процессное управление организацией	5
38.04.02 Стратегический и операционный менеджмент	5
38.04.02 Управление развитием бизнеса	4

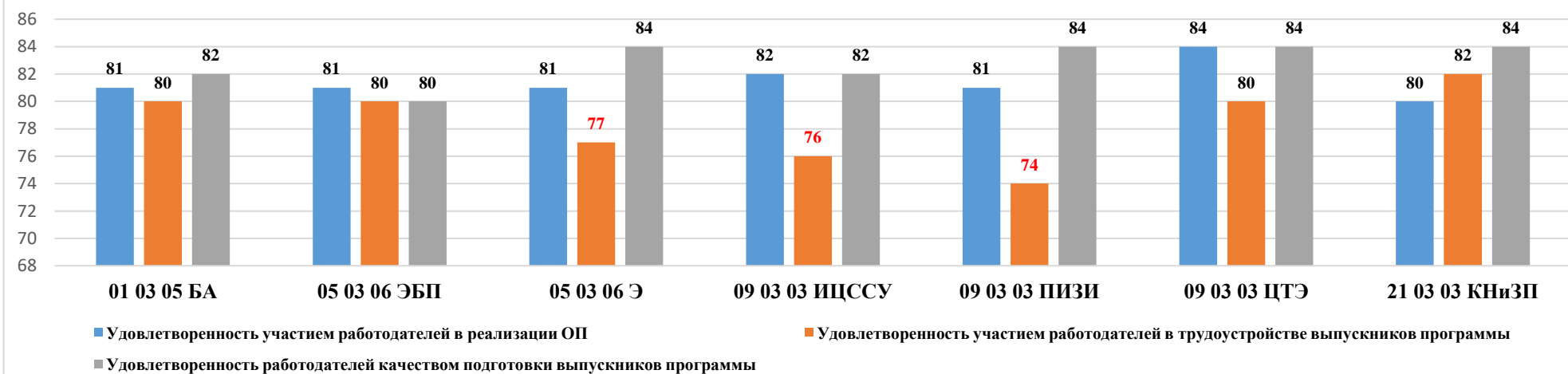
Образовательные программы	Количество респондентов / анкет
38.04.04 Государственное управление и муниципальный менеджмент	1
38.04.04 Региональное управление и муниципальный менеджмент	3
38.04.06 Организация и управление бизнес-процессами в сфере торговли	3
38.04.08 Банковский бизнес	6
38.04.10 Жилищное хозяйство и коммунальная инфраструктура	3
40.04.01 Международное публичное и частное право в системе глобальной интеграции	1
40.04.01 Правовое обеспечение бюджетно-финансовой деятельности и налогообложения	5
40.04.01 Предпринимательское право, коммерческое право	5
40.04.01 Прокурорская и правозащитная деятельность	4
40.04.01 Следственная и иная правоохранительная деятельность, прокурорский надзор, судебная экспертиза	3
40.04.01 Судебная, исполнительная, нотариальная и адвокатская деятельность	7

**ОБОБЩЕННЫЕ РЕЗУЛЬТАТЫ ИССЛЕДОВАНИЯ по ФГАОУ ВО «СГЭУ»
в разрезе уровней образования / образовательных программ**

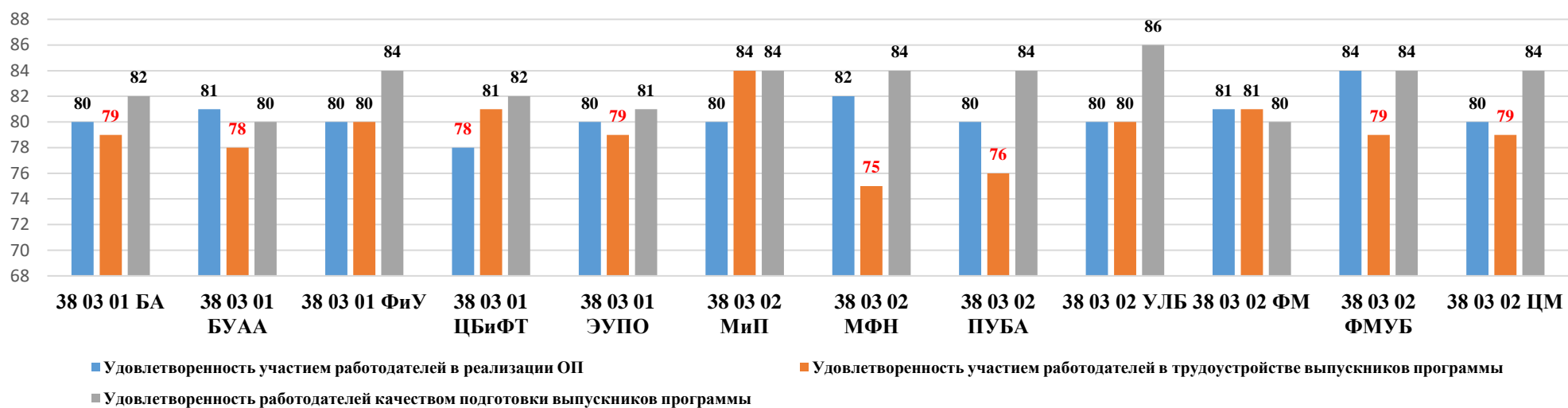
ПРОГРАММЫ СПО



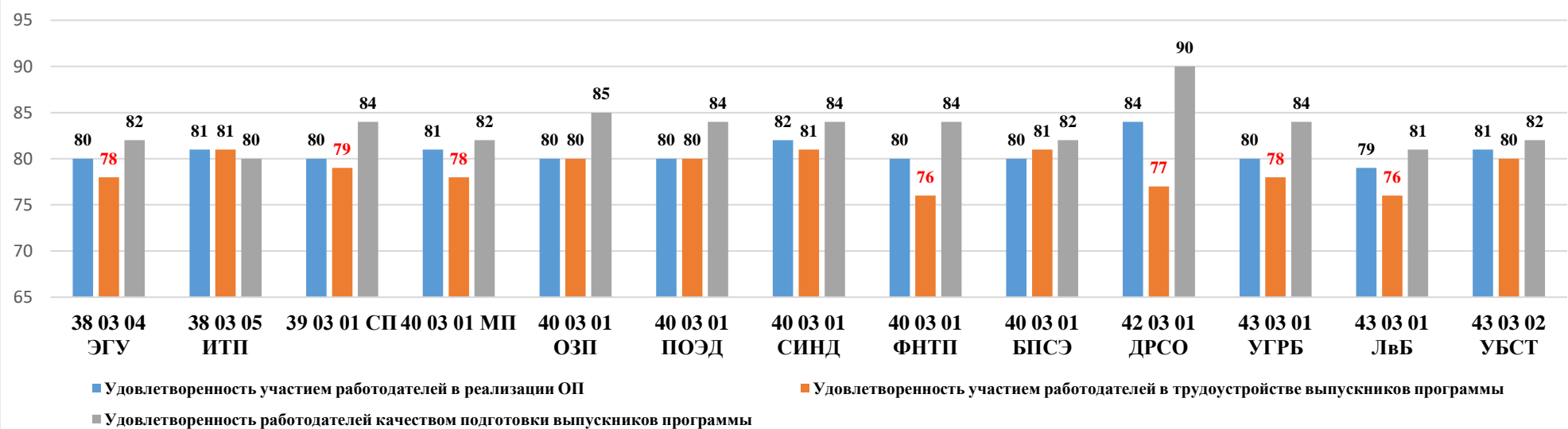
ПРОГРАММЫ БАКАЛАВРИАТА



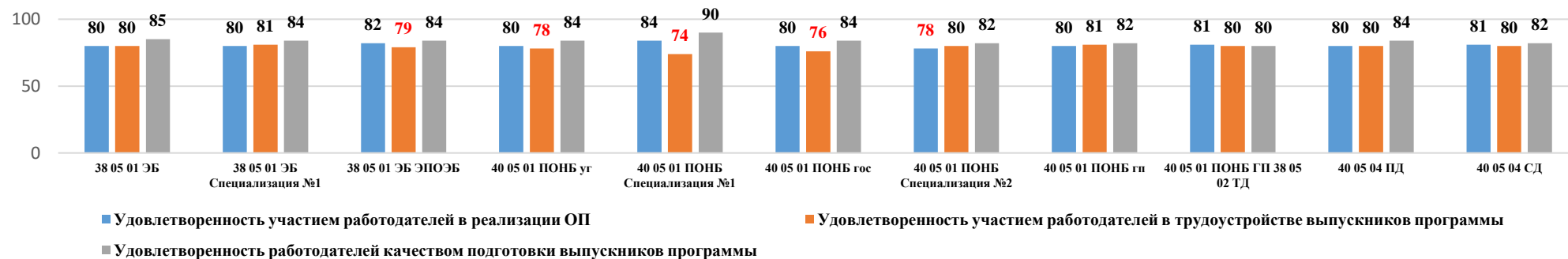
ПРОГРАММЫ БАКАЛАВРИАТА



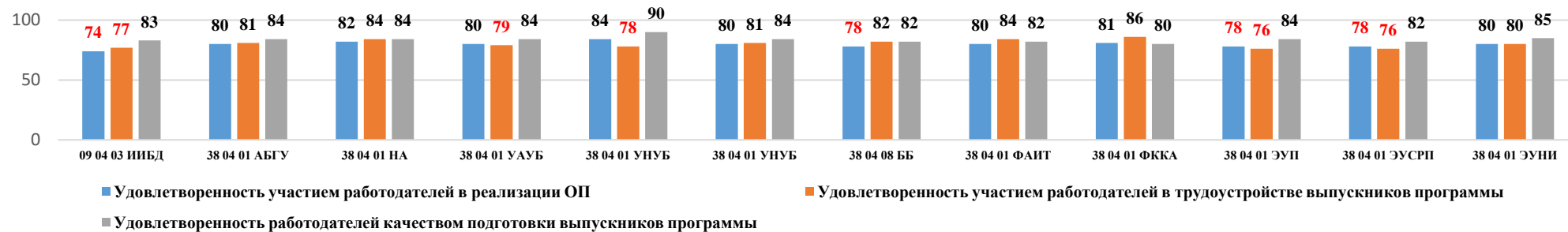
ПРОГРАММЫ БАКАЛАВРИАТА



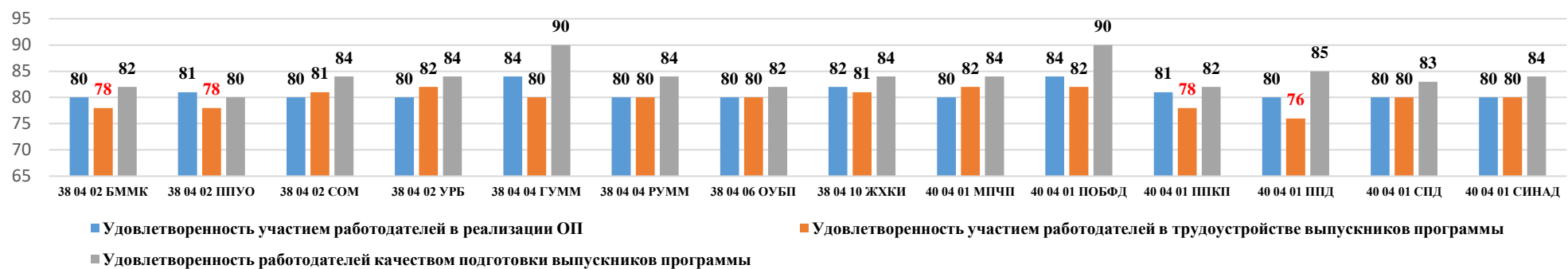
ПРОГРАММЫ СПЕЦИАЛИТЕТА



ПРОГРАММЫ МАГИСТРАТУРЫ



ПРОГРАММЫ МАГИСТРАТУРЫ



Выводы:

Удовлетворенность участием работодателей в реализации ОП **82,0 % - Полная удовлетворенность. По сравнению с 2024 г. результат возрос на 29,6%.**

Удовлетворенность участием работодателей в трудоустройстве выпускников программы **71,0 % - Частичная удовлетворенность. По сравнению с 2024 г. результат возрос на 22,2%.**

Общая удовлетворенность работодателей качеством подготовки выпускников программы **80,0 % - Полная удовлетворенность. По сравнению с 2024 г. результат возрос на 14,0%.**

Интегрированный результат удовлетворенности работодателей, их представителей и стратегических партнеров качеством подготовки выпускников в 2025 г. составляет 77,7% - Частичная удовлетворенность. По сравнению с 2024 г. результат возрос на 22,0%.

На вопрос как Вы оцениваете качество подготовки выпускников работодатели, их представители и стратегические партнеры ответили следующим образом:

Ответ	Удельный вес полученных ответов, %
1. Не удовлетворен	1
2. Удовлетворен не в полной мере	12
3. В большей степени удовлетворен	50
4. Удовлетворен полностью	37

В анкете исследования есть возможность для респондентов указать какие компетенции необходимо дополнительно формировать у выпускников. Предложения работодателей, их представителей и стратегических партнеров послужат ориентиром для улучшения качества подготовки выпускников.

С текущего учебного года для оценки удовлетворенности качеством подготовки выпускников проводится **анкетирование председателя и членов ГЭК**, из числа ведущих специалистов представителей работодателей или их объединений в соответствующей области профессиональной деятельности.

Результаты анкетирования председателей и членов ГЭК по зимнему выпуску 2025 г.

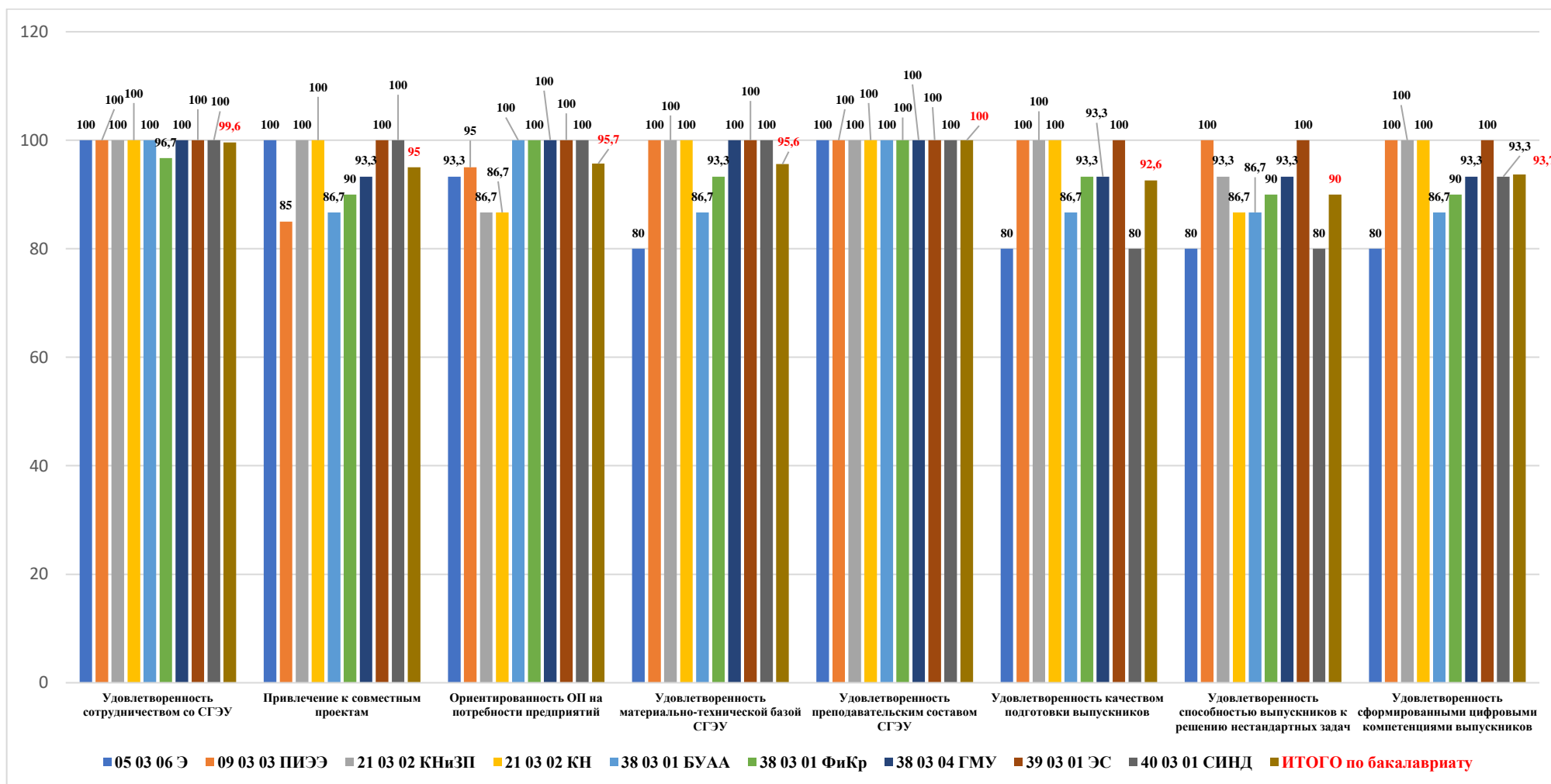
Всего в анкетировании приняли участие 47 человек.

Количество респондентов в разрезе по образовательным программам

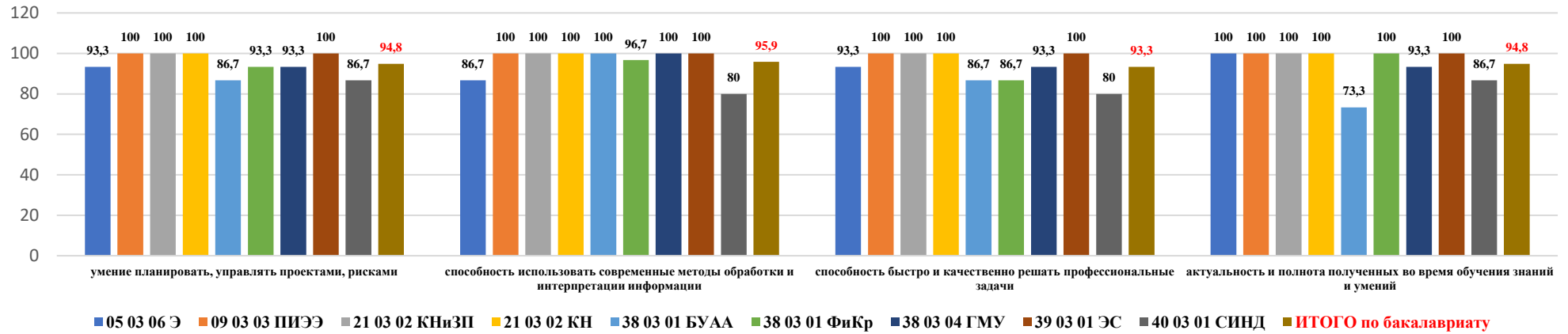
Образовательные программы	Количество респондентов / анкет
ПРОГРАММЫ БАКАЛАВРИАТА	35
05.03.06 Экология	3
09.03.03 Прикладная информатика в электронной экономике	4
21.03.02 Кадастр недвижимости и земельное право	3
21.03.02 Кадастр недвижимости	3
38.03.01 Бухгалтерский учет, анализ и аудит	3
38.03.01 Финансы и кредит	6
38.03.04 Государственное и муниципальное управление	3
39.03.01 Экономическая социология	4
40.03.01 Судебная исполнительная и нотариальная деятельность	6
ПРОГРАММЫ СПЕЦИАЛИТЕТА	2
40.05.01 Правовое обеспечение национальной безопасности. Специализация №1 Уголовно-правовая	2
ПРОГРАММЫ МАГИСТРАТУРЫ	10
38.04.01 Учет и анализ в управлении бизнес-процессами предприятия	3
38.04.01 Диджитал проектирование бизнес-моделей на финансовом рынке	4
44.04.01 Преподавание экономики и права	3

Председателям и членам ГЭК предоставлена возможность указать какие компетенции недостаточно сформированы у выпускников. Предложения председателей и членов ГЭК послужат ориентиром для повышения качества подготовки выпускников.

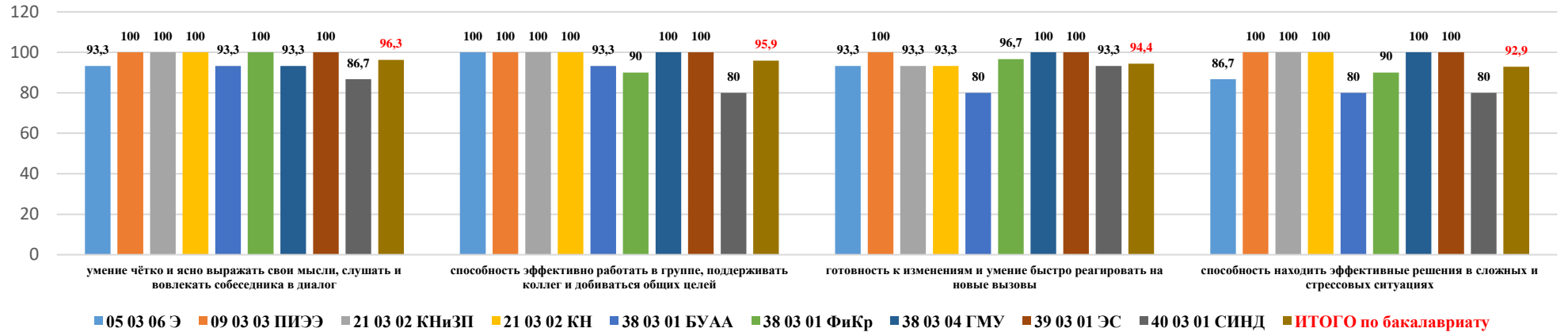
УДОВЛЕТВОРЕННОСТЬ КАЧЕСТВОМ ПОДГОТОВКИ ВЫПУСКНИКОВ ПРЕДСЕДАТЕЛЕМ И ЧЛЕНАМИ ГЭК по программам бакалавриата



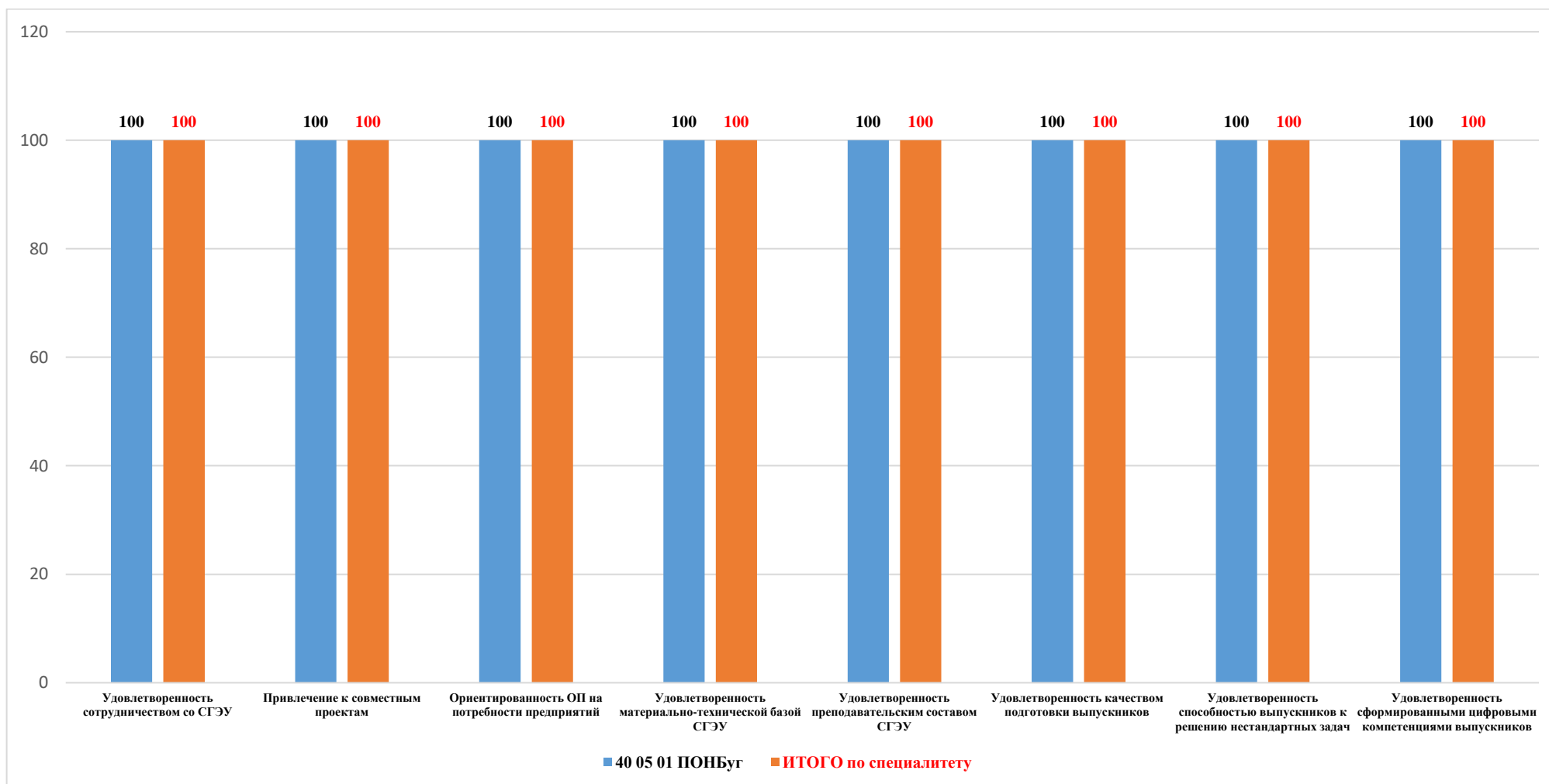
Удовлетворенность универсальными и профессиональными компетенциями выпускников



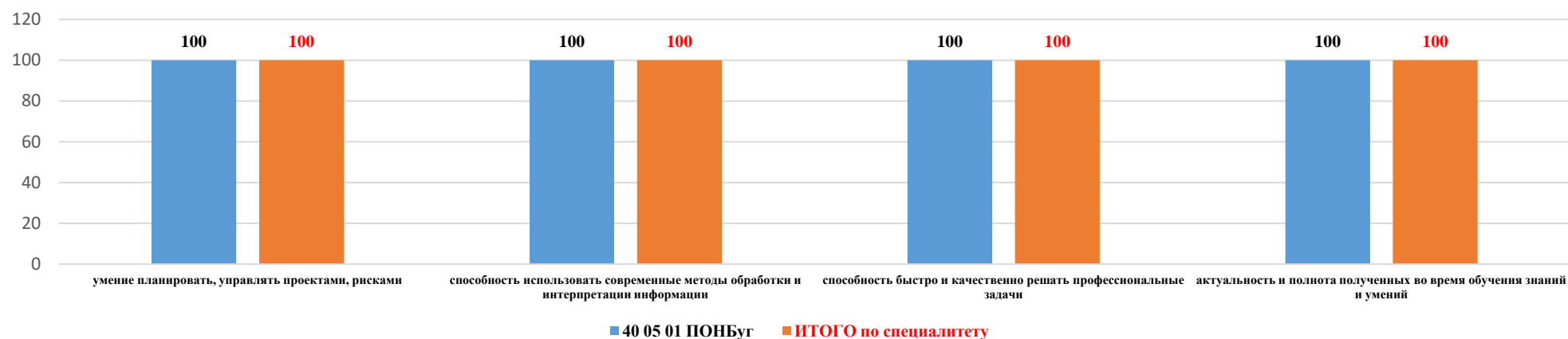
Удовлетворенность soft skills выпускников



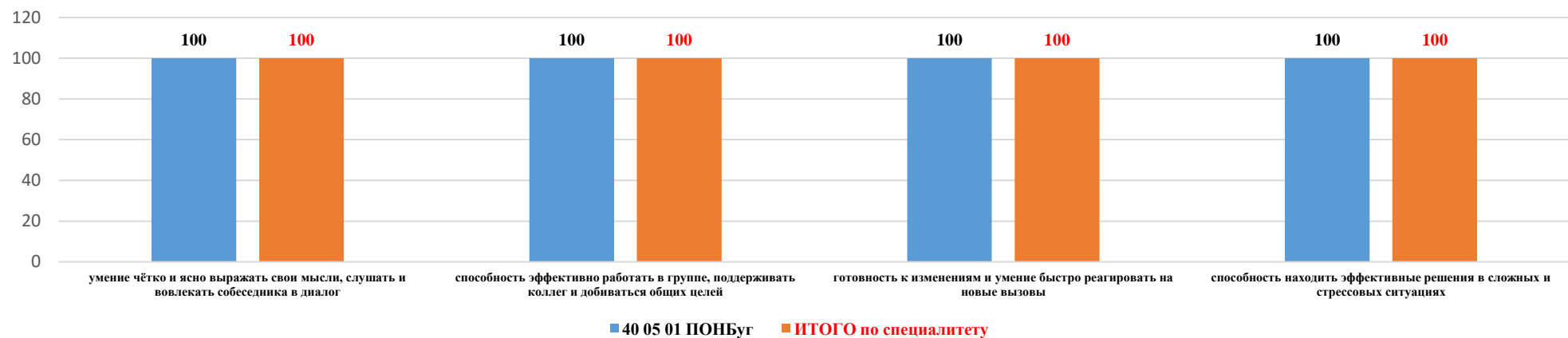
УДОВЛЕТВОРЕННОСТЬ КАЧЕСТВОМ ПОДГОТОВКИ ВЫПУСКНИКОВ ПРЕДСЕДАТЕЛЕМ И ЧЛЕНАМИ ГЭК по программам специалитета



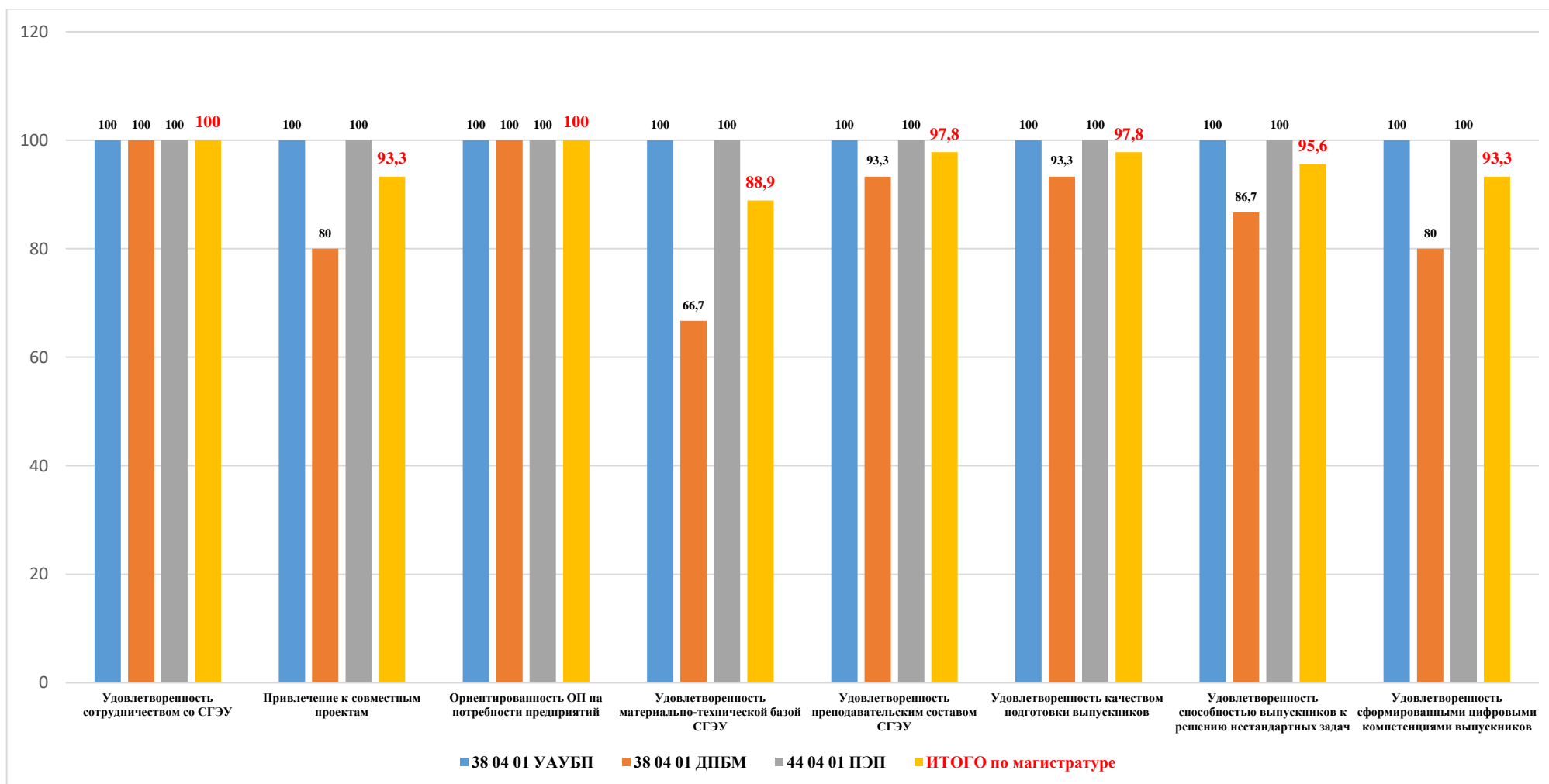
Удовлетворенность универсальными и профессиональными компетенциями выпускников



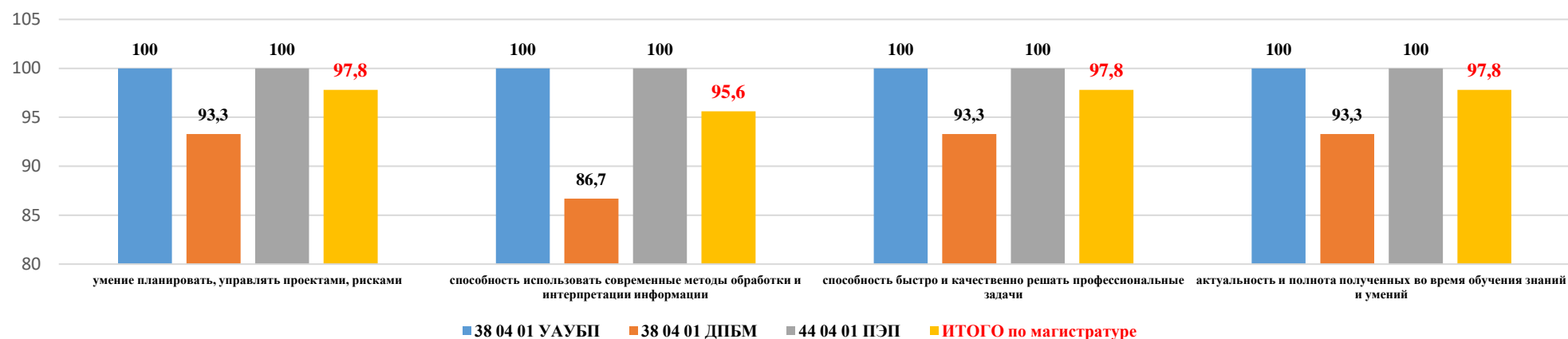
Удовлетворенность soft skills выпускников



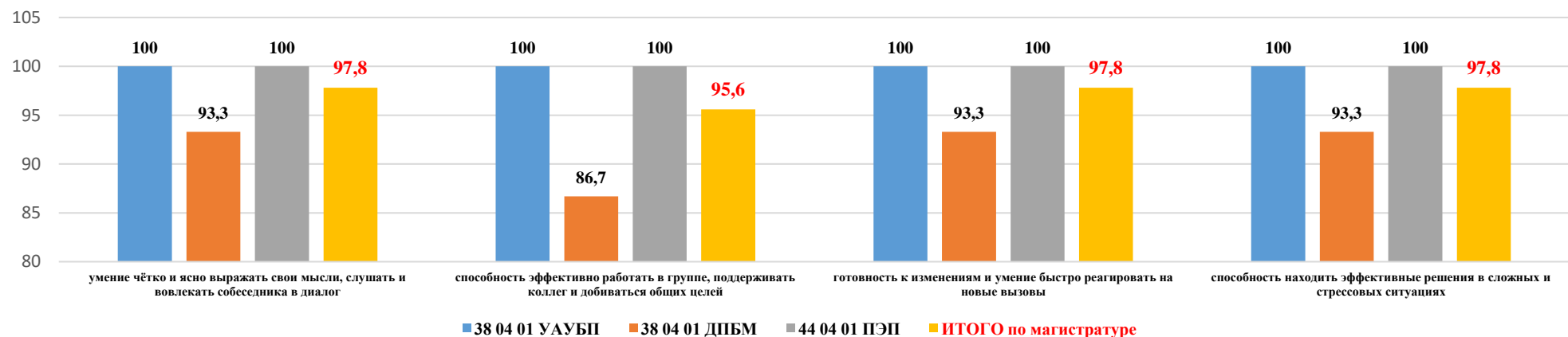
УДОВЛЕТВОРЕННОСТЬ КАЧЕСТВОМ ПОДГОТОВКИ ВЫПУСКНИКОВ ПРЕДСЕДАТЕЛЕМ И ЧЛЕНАМИ ГЭК по программам магистратуры



Удовлетворенность универсальными и профессиональными компетенциями выпускников



Удовлетворенность soft skills выпускников



В 2025 ГОДУ ПРОВЕДЕНЫ ПРОВЕРКИ СФОРМИРОВАННОСТИ КОМПЕТЕНЦИЙ ОБУЧАЮЩИХСЯ ПО КАЖДОЙ ОБРАЗОВАТЕЛЬНОЙ ПРОГРАММЕ НА ОСНОВЕ СФОРМИРОВАННЫХ И АПРОБИРОВАННЫХ ОЦЕНОЧНЫХ МАТЕРИАЛОВ ПУТЕМ КОМПЬЮТЕРНОГО ТЕСТИРОВАНИЯ ПО ИЗУЧЕННЫМ ДИСЦИПЛИНАМ УЧЕБНОГО ПЛАНА В РАМКАХ КОМПЛЕКСНОГО ТЕСТИРОВАНИЯ (ДИАГНОСТИЧЕСКИХ РАБОТ).

Весна 2025 г:

В рамках проведения внутренней независимой оценки качества образования и на основании распоряжения и.о. ректора управление ВНОКО ФГАОУ ВО «СГЭУ» в период с 24 марта по 20 апреля 2025 г. провело комплексное тестирование (диагностическую работу) (далее - КТ (ДР) обучающихся всех направлений подготовки (специальностей), уровней образования, курсов (за исключением первого и последнего семестра обучения), форм обучения.

Цель КТ (ДР) – получение регулярной и максимально объективной информации об оценке качества образовательной деятельности, реализации образовательных программ и подготовки обучающихся.

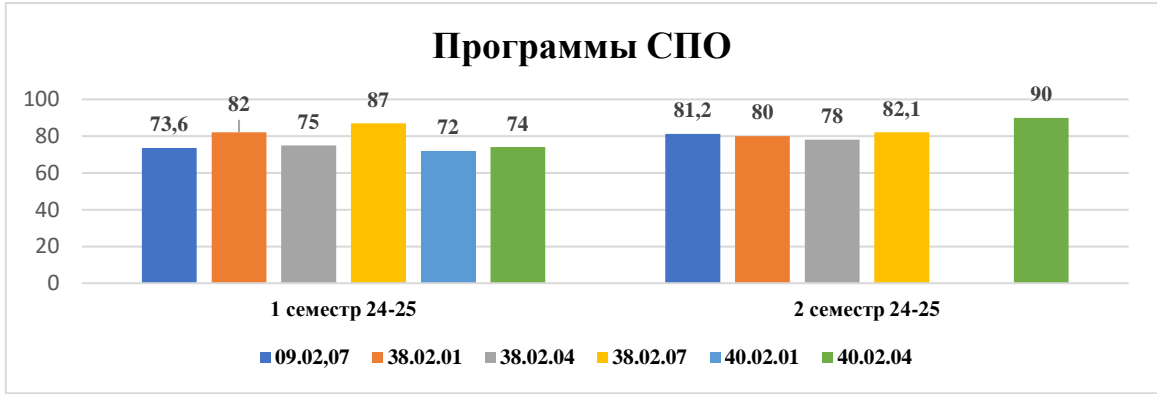
В процедуре КТ (ДР) приняли участие 4470 – обучающиеся СГЭУ (77,9 % от привлеченного к мероприятию контингента):

- по 7 программам подготовки специалистов среднего звена – 375 человек (61,1% от привлеченного к мероприятию контингента);
- по 34 образовательным программам высшего образования уровень бакалавриат – 2682 человека (78,1 % от привлеченного к мероприятию контингента);
- по 8 образовательным программам высшего образования (специалитет) – 1029 человек (89,1 % от привлеченного к мероприятию контингента);
- по 20 образовательным программам высшего образования уровень магистратура – 384 человека (71,4 % от привлеченного к мероприятию контингента).

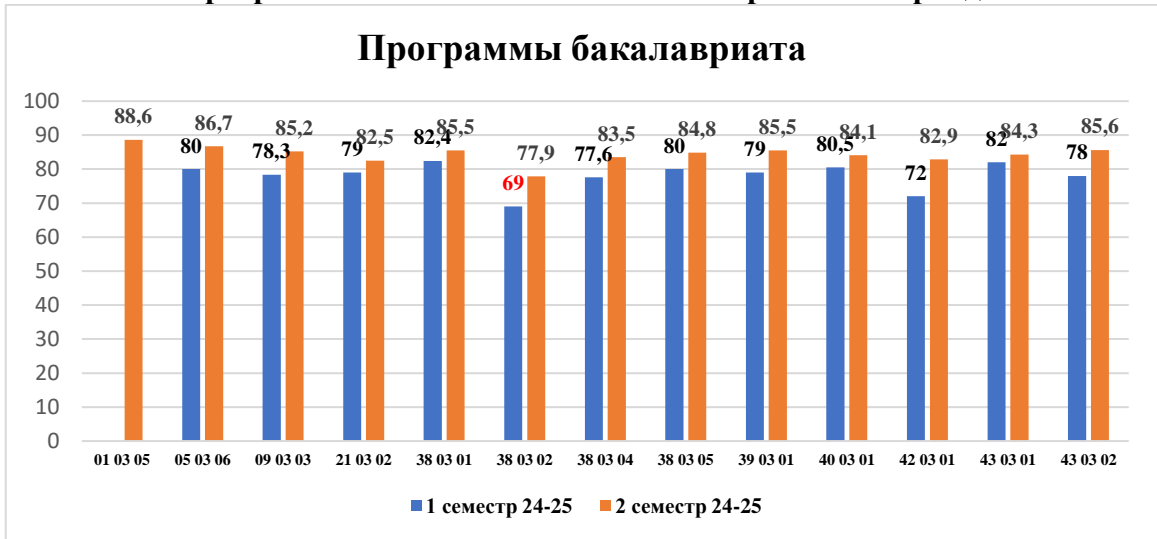
Результаты оценки уровня сформированности компетенций по образовательным программам / направлениям подготовки (специальностям) в ФГАОУ ВО «СГЭУ»

Шифр направления подготовки / специальности	Направленность (профиль) / специализация образовательной программы	Уровень сформированности компетенций, %	
ПРОГРАММЫ ПОДГОТОВКИ СПЕЦИАЛИСТОВ СРЕДНЕГО ЗВЕНА			
09.02.07	Информационные системы и программирование	81,2	81,2
38.02.01	Экономика и бухгалтерский учет (по отраслям)	80,0	80,0
38.02.04	Коммерция (по отраслям)	85,8	78,0
	Коммерция и осуществление интернет маркетинга	70,2	
38.02.07	Банковское дело	82,1	82,1
40.02.04	Юрист в сфере социального обеспечения	86,4	86,4
43.02.16	Туризм и гостеприимство	90,0	90,0
УРОВЕНЬ ВЫСШЕГО ОБРАЗОВАНИЯ – БАКАЛАВРИАТ			
01.03.05	Бизнес-аналитика	88,6	88,6
05.03.06	Экологическая безопасность на предприятии	86,7	86,7
09.03.03	Прикладная информатика и защита информации	82,4	85,2
	Интеллектуальные цифровые системы и сервисы в управлении	91,0	
	Информационные системы на финансовых рынках	88,0	
	Цифровые технологии в экономике	79,4	
21.03.02	Кадастр недвижимости и земельное право	82,5	82,5
38.03.01	Экономика и управление на предприятии (организации)	83,1	85,5
	Бухгалтерский учет, анализ и аудит	83,6	
	Финансы и учет	85,6	
	Финансы и кредит	82,8	
	Мировая экономика и международные отношения	89,5	
	Ценные бумаги и финансовые технологии	84,6	
	Международные экономические отношения и внешнеэкономическая деятельность	87,2	
Бизнес-аналитика	87,9		

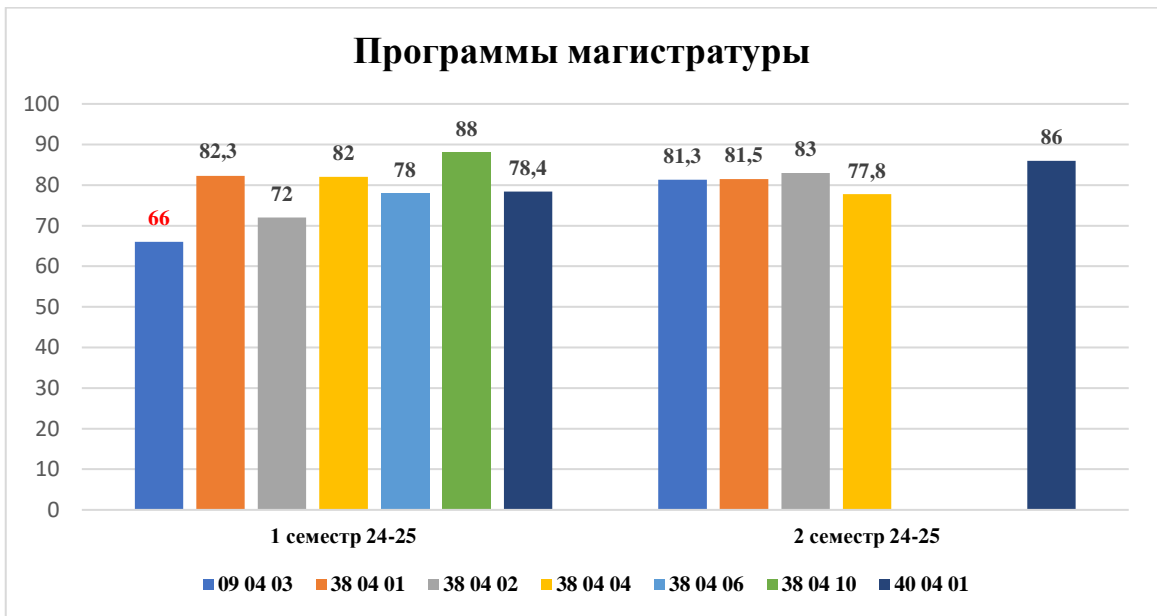
Шифр направления подготовки / специальности	Направленность (профиль) / специализация образовательной программы	Уровень сформированности компетенций, %	
38.03.02	Менеджмент (по функциональным направлениям)	86,1	77,9
	Финансовый менеджмент и управление бизнесом	79,7	
	Менеджмент организации	75,2	
	Менеджмент и предпринимательство	76,8	
	Управление логистикой в бизнесе	76,0	
	Цифровой маркетинг	77,3	
	Проектное управление и бизнес-администрирование	74,3	
38.03.04	Экономика и государственное управление	83,5	83,5
38.03.05	ИТ-предпринимательство	84,8	84,8
39.03.01	Социальная психология	85,5	85,5
40.03.01	Правовое обеспечение экономической деятельности	81,9	84,1
	Обеспечение законности и правопорядка	81,3	
	Финансовое, налоговое, таможенное право	85,4	
	Судебная, исполнительная и нотариальная деятельность	78,6	
	Международное право	83,3	
42.03.01	Диджитал реклама, связи с общественностью и медиа-коммуникации	82,9	82,9
43.03.01	Управление гостиничным и ресторанным бизнесом	86,9	84,3
	Логистика в бизнесе	87,7	
43.03.02	Управление бизнесом в сфере туризма	85,6	85,6
УРОВЕНЬ ВЫСШЕГО ОБРАЗОВАНИЯ – МАГИСТРАТУРА			
09.04.03	Искусственный интеллект и большие данные	81,3	81,3
38.04.01	Финансовый контроль, консалтинг и анализ бизнеса	82,0	81,5
	Финансовые аналитические и информационные технологии	88,8	
	Учет и налогообложение в управлении бизнес-процессами	86,0	
	Экономика, управление и стратегия развития предприятия (организации)	78,0	
	Налоговое администрирование	84,0	
	Экономическая оценка и управление активами, недвижимостью и инвестициями	72,0	
38.04.02	Проектно-процессное управление организациями и сетями	75,0	83,0
	Управление развитием бизнеса	85,7	
	Стратегический и операционный менеджмент	88,4	
	Бренд-менеджмент и маркетинговые коммуникации	83,0	
38.04.04	Экономика и управление проектами	70,6	77,8
	Государственное управление и муниципальный менеджмент	85,0	
38.04.08	Банковский бизнес	80,0	80,0
40.04.01	Предпринимательское право, коммерческое право	86,0	86,4
	Международное публичное и частное право в системе глобальной интеграции	0,0	
	Следственная и оперативно-розыскная деятельность, судебная экспертиза	98,0	
	Судебная, исполнительная, нотариальная и адвокатская деятельность	86,0	
	Прокурорская и правозащитная деятельность	82,0	
	Правовое обеспечение бюджетно-финансовой деятельности и налогообложения	80,0	
УРОВЕНЬ ВЫСШЕГО ОБРАЗОВАНИЯ – СПЕЦИАЛИТЕТ			
38.05.01	Специализация № 1 Экономико-правовое обеспечение экономической безопасности (ФГОС 3++)	88,3	87,1
	Экономическая безопасность (ФГОС 3++)	85,8	
40.05.01	Специализация №1 Уголовно-правовая	98,0	89,4
	Специализация №1 Уголовно-правовая (ФГОС 3++)	93,3	
	Специализация Гражданско-правовая (ФГОС 3++)	89,0	
	Специализация №1 Государственно-правовая (ФГОС 3++)	88,7	
	Прокурорская деятельность	88,6	
	Судебная деятельность	78,6	



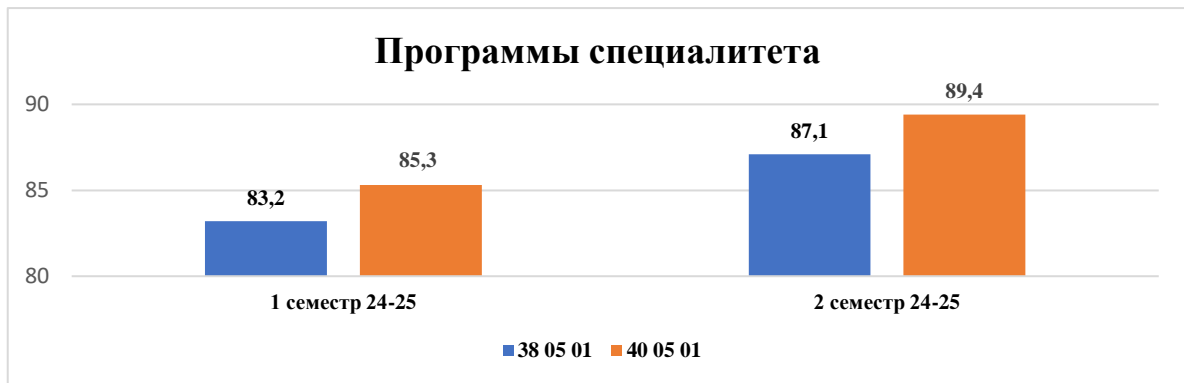
Уровень сформированности компетенций у обучающихся по программам СПО в сопоставлении с прошлым периодом



Уровень сформированности компетенций у обучающихся по программам бакалавриата в сопоставлении с прошлым периодом



Уровень сформированности компетенций у обучающихся по программам магистратуры в сопоставлении с прошлым периодом



Уровень сформированности компетенций у обучающихся по программам специалитета в сопоставлении с прошлым периодом

Выводы:

Результаты проведенной оценки сформированности компетенций **соответствуют** результатам промежуточной аттестации обучающихся.

Проверяемые компетенции обучающихся **сформированы на достаточном уровне.**

Доля обучающихся, продемонстрировавших **сформированность проверяемых компетенций** (этапа компетенций) на разных уровнях сформированности **100 %.**

Качество знаний в среднем составляет в ФГАОУ ВО «СГЭУ» - **83,9%.**

По сравнению с результатами 1 семестра 2024-25 уч. года **качество знаний** в среднем по ФГАОУ ВО «СГЭУ» **возросло на 5,5 %.**

Осень 2025 г.:

В рамках проведения внутренней независимой оценки качества образования и на основании распоряжения и.о. ректора № 159-Р от 20.10.2025 г. управление ВНОКО ФГАОУ ВО «СГЭУ» в период с 17 ноября по 21 декабря 2025 г. провело комплексное тестирование (диагностическую работу).

Всего в процедуре КТ (ДР) приняли участие 4511 обучающихся ФГАОУ ВО «СГЭУ» (89,6 % от привлеченного к мероприятию контингента):

- по 7 программам подготовки специалистов среднего звена – 495 человек (83,1% от привлеченного к мероприятию контингента);

- по 32 образовательным программам высшего образования уровень бакалавриат – 2649 человек (89,2 % от привлеченного к мероприятию контингента);

- по 9 образовательным программам высшего образования (специалитет) – 1034 человека (93,7 % от привлеченного к мероприятию контингента);

- по 17 образовательным программам высшего образования уровень магистратура – 333 человека (90,9 % от привлеченного к мероприятию контингента).

Результаты оценки уровня сформированности компетенций по образовательным программам / направлениям подготовки (специальностям) в ФГАОУ ВО «СГЭУ»

Шифр направления подготовки / специальности	Направленность (профиль) / специализация образовательной программы	Количество обучающихся			Уровень сформированности компетенций, %	
		заявленных на мероприятие, чел.	прошедших КТ, чел.	удельный вес участников, %	по образовательной программе	по направлению подготовки / специальности
ПРОГРАММЫ ПОДГОТОВКИ СПЕЦИАЛИСТОВ СРЕДНЕГО ЗВЕНА						
09.02.07	Информационные системы и программирование	257	219	96,5	86,1	86,1
38.02.01	Экономика и бухгалтерский учет (по отраслям)	34	23	67,1	92,1	92,1

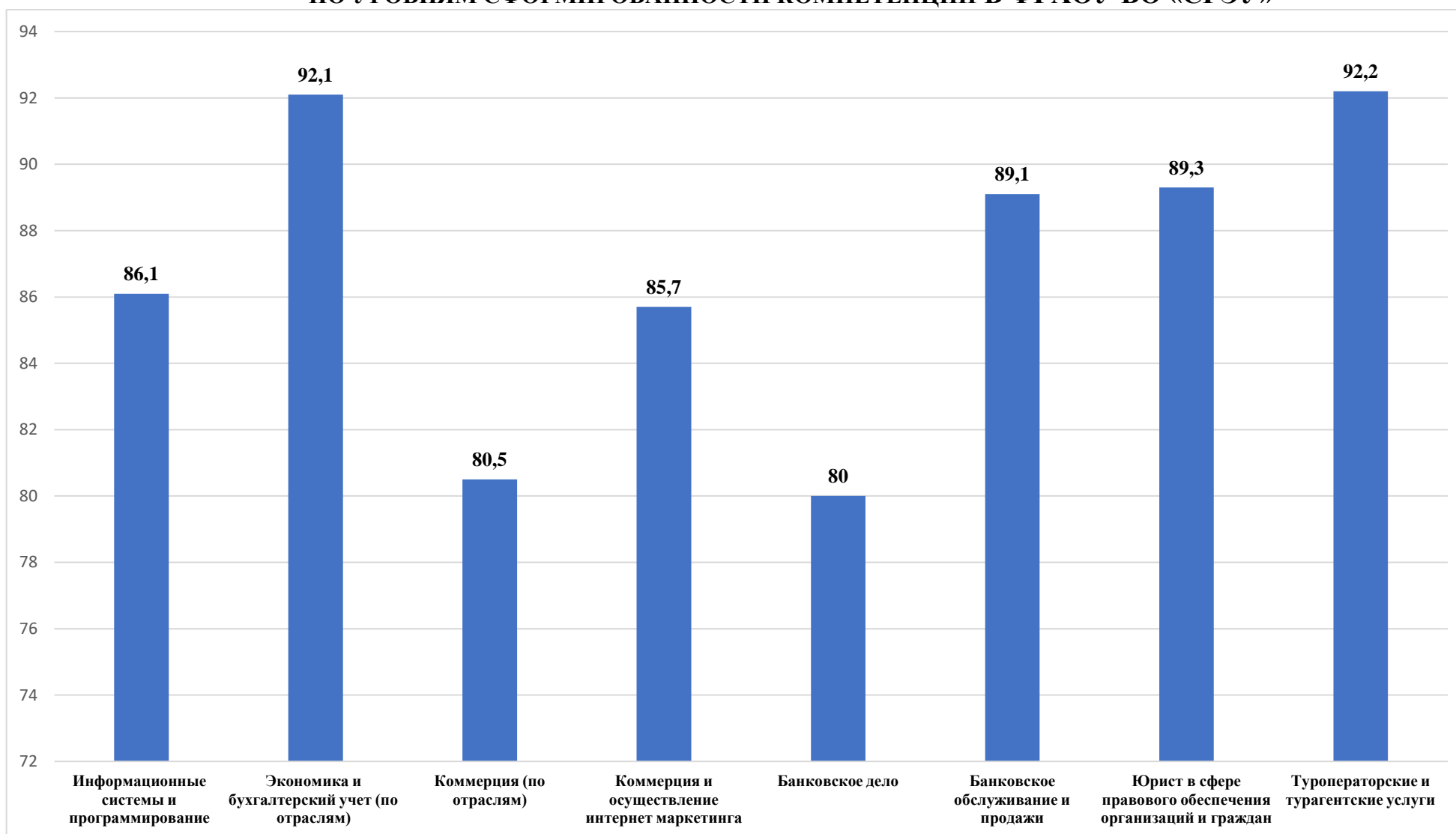
Шифр направления подготовки / специальности	Направленность (профиль) / специализация образовательной программы	Количество обучающихся			Уровень сформированности компетенций, %	
		заявленных на мероприятие, чел.	прошедших КТ, чел.	удельный вес участников, %	по образовательной программе	по направлению подготовки / специальности
38.02.04	Коммерция (по отраслям)	72	69	95,8	80,5	83,1
	Коммерция и осуществление интернет маркетинга	102	85	84,2	85,7	
38.02.07	Банковское дело	16	14	87,5	80,0	84,55
	Банковское обслуживание и продажи	62	57	93,4	89,1	
40.02.04	Юрист в сфере правового обеспечения организаций и граждан	47	22	46,8	89,3	89,3
43.02.16	Туроператорские и турагентские услуги	6	6	100,0	92,2	92,2
УРОВЕНЬ ВЫСШЕГО ОБРАЗОВАНИЯ – БАКАЛАВРИАТ						
01.03.05	Бизнес-аналитика	42	41	97,6	89,1	89,1
05.03.06	Экологическая безопасность на предприятии	11	11	100,0	84,1	84,1
09.03.03	Прикладная информатика и защита информации	184	151	83,9	87,04	88,2
	Интеллектуальные цифровые системы и сервисы в управлении	50	44	88,0	91,2	
	Информационные системы на финансовых рынках	26	23	88,5	90,7	
	Цифровые технологии в экономике	41	38	92,7	83,8	
21.03.02	Кадастр недвижимости и земельное право	62	57	91,9	84,3	84,3
38.03.01	Экономика и управление на предприятии (организации)	254	219	86,2	84,8	86,3
	Бухгалтерский учет, анализ и аудит	94	93	98,9	87,8	
	Финансы и учет	124	121	97,6	87,3	
	Финансы и кредит	110	104	95,9	84,95	
	Мировая экономика и международные отношения	53	53	100,0	86,7	
	Ценные бумаги и финансовые технологии	20	20	100,0	88,7	
	Международные экономические отношения и внешнеэкономическая деятельность	33	32	96,9	81,8	
Бизнес-аналитика	62	57	91,9	88,1		
38.03.02	Менеджмент (по функциональным направлениям)	115	100	87,7	81,4	84,2
	Финансовый менеджмент и управление бизнесом	140	122	87,1	83,5	
	Менеджмент и предпринимательство	116	99	85,3	84,7	
	Управление логистикой в бизнесе	43	30	69,8	80,3	
	Цифровой маркетинг	238	215	81,9	86,6	
	Проектное управление и бизнес-администрирование	34	32	55,9	88,8	
38.03.04	Экономика и государственное управление	138	121	87,7	80,6	80,6
38.03.05	ИТ-предпринимательство	49	48	97,9	85,9	85,9
39.03.01	Социальная психология	102	72	70,6	82,7	82,7
40.03.01	Правовое обеспечение экономической деятельности	54	49	90,7	82,9	83,7
	Обеспечение законности и правопорядка	151	149	98,7	83,9	
	Судебная, исполнительная и нотариальная деятельность	194	173	89,2	87,5	

Шифр направления подготовки / специальности	Направленность (профиль) / специализация образовательной программы	Количество обучающихся			Уровень сформированности компетенций, %	
		заявленных на мероприятие, чел.	прошедших КТ, чел.	удельный вес участников, %	по образовательной программе	по направлению подготовки / специальности
	Международное право	21	17	80,9	80,4	
42.03.01	Диджитал реклама, связи с общественностью и медиа-коммуникации	191	179	93,2	85,5	85,5
43.03.01	Управление гостиничным и ресторанным бизнесом	72	67	93,1	90,7	88,0
	Логистика в бизнесе	70	42	60,0	85,3	
43.03.02	Управление бизнесом в сфере туризма	76	70	92,1	88,9	88,9
УРОВЕНЬ ВЫСШЕГО ОБРАЗОВАНИЯ – МАГИСТРАТУРА						
09.04.03	Искусственный интеллект и большие данные	21	20	95,2	84,4	84,4
38.04.01	Финансовый контроль, консалтинг и анализ бизнеса	18	17	94,4	83,0	86,1
	Финансовые аналитические и информационные технологии	18	18	100,0	90,8	
	Учет и налогообложение в управлении бизнес-процессами на предприятии	13	13	100,0	95,4	
	Экономика, управление и стратегия развития предприятия (организации)	23	21	91,3	84,4	
	Экономическая оценка и управление активами, недвижимостью и инвестициями	21	17	80,9	88,8	
	Экономика и управление проектами	23	19	82,6	74,3	
38.04.02	Управление развитием бизнеса	37	33	89,2	75,4	77,2
	Стратегический и операционный менеджмент	22	19	86,4	75,7	
	Бренд-менеджмент и маркетинговые коммуникации	24	21	87,5	80,6	
38.04.04	Государственное управление и муниципальный менеджмент	25	23	92,0	85,6	85,6
38.04.08	Банковский бизнес	11	10	90,9	80,7	80,7
40.04.01	Предпринимательское право, коммерческое право	17	15	88,2	78,0	87,3
	Следственная и оперативно-розыскная деятельность, судебная экспертиза	18	17	94,4	99,4	
	Судебная, исполнительная, нотариальная и адвокатская деятельность	30	27	90,0	83,4	
	Прокурорская и правозащитная деятельность	18	18	100,0	87,6	
	Правовое обеспечение бюджетно-финансовой деятельности и налогообложения	27	25	92,6	88,0	
УРОВЕНЬ ВЫСШЕГО ОБРАЗОВАНИЯ – СПЕЦИАЛИТЕТ						
38.05.01	Экономическая безопасность. Специализация № 1 Экономико-правовое обеспечение экономической безопасности	46	46	100,0	82,0	85,4
	Экономическая безопасность	82	77	93,8	88,7	
38.05.01 40.05.01	Экономическая безопасность. Правовое обеспечение национальной безопасности	155	146	94,2	88,4	88,4
40.05.01 38.05.01	Правовое обеспечение национальной безопасности. Государственно-правовая. Таможенное дело	63	55	88,9	91,0	91,0

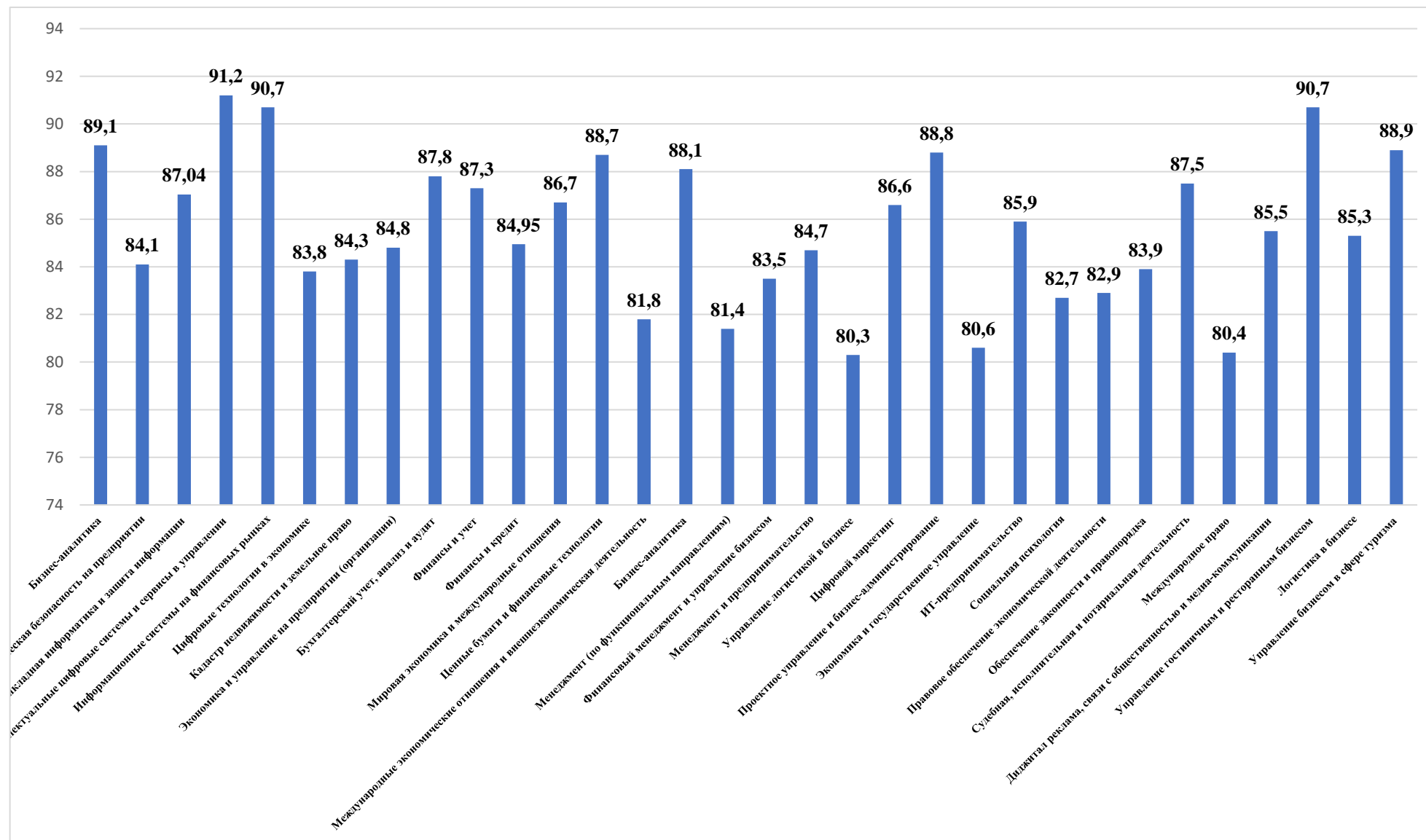
Шифр направления подготовки / специальности	Направленность (профиль) / специализация образовательной программы	Количество обучающихся			Уровень сформированности компетенций, %	
		заявленных на мероприятие, чел.	прошедших КТ, чел.	удельный вес участников, %	по образовательной программе	по направлению подготовки / специальности
40.05.01	Правовое обеспечение национальной безопасности. Специализация Уголовно-правовая	311	291	94,2	96,4	90,6
	Правовое обеспечение национальной безопасности. Специализация Гражданско-правовая	163	150	92,0	87,3	
	Правовое обеспечение национальной безопасности. Специализация Государственно-правовая	140	134	92,4	91,6	
	Прокурорская деятельность	65	63	96,9	88,0	
	Судебная деятельность	79	72	91,1	89,9	

Красным цветом обозначены программы, на которых обучающиеся не проявили должную активность – 80% от контингента.

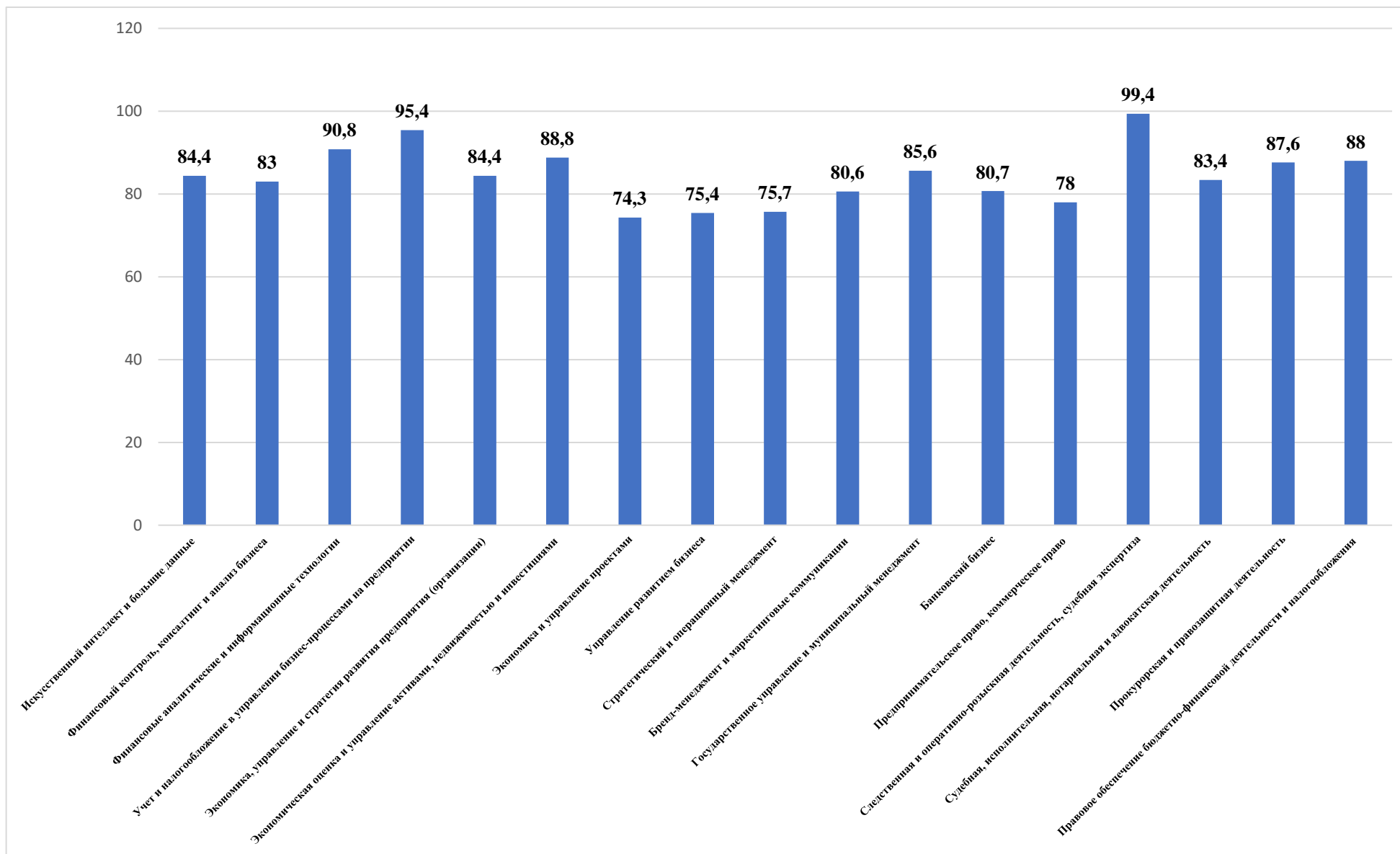
**РЕЙТИНГИ ОБРАЗОВАТЕЛЬНЫХ ПРОГРАММ
ПО УРОВНЯМ СФОРМИРОВАННОСТИ КОМПЕТЕНЦИЙ В ФГАОУ ВО «СГЭУ»**



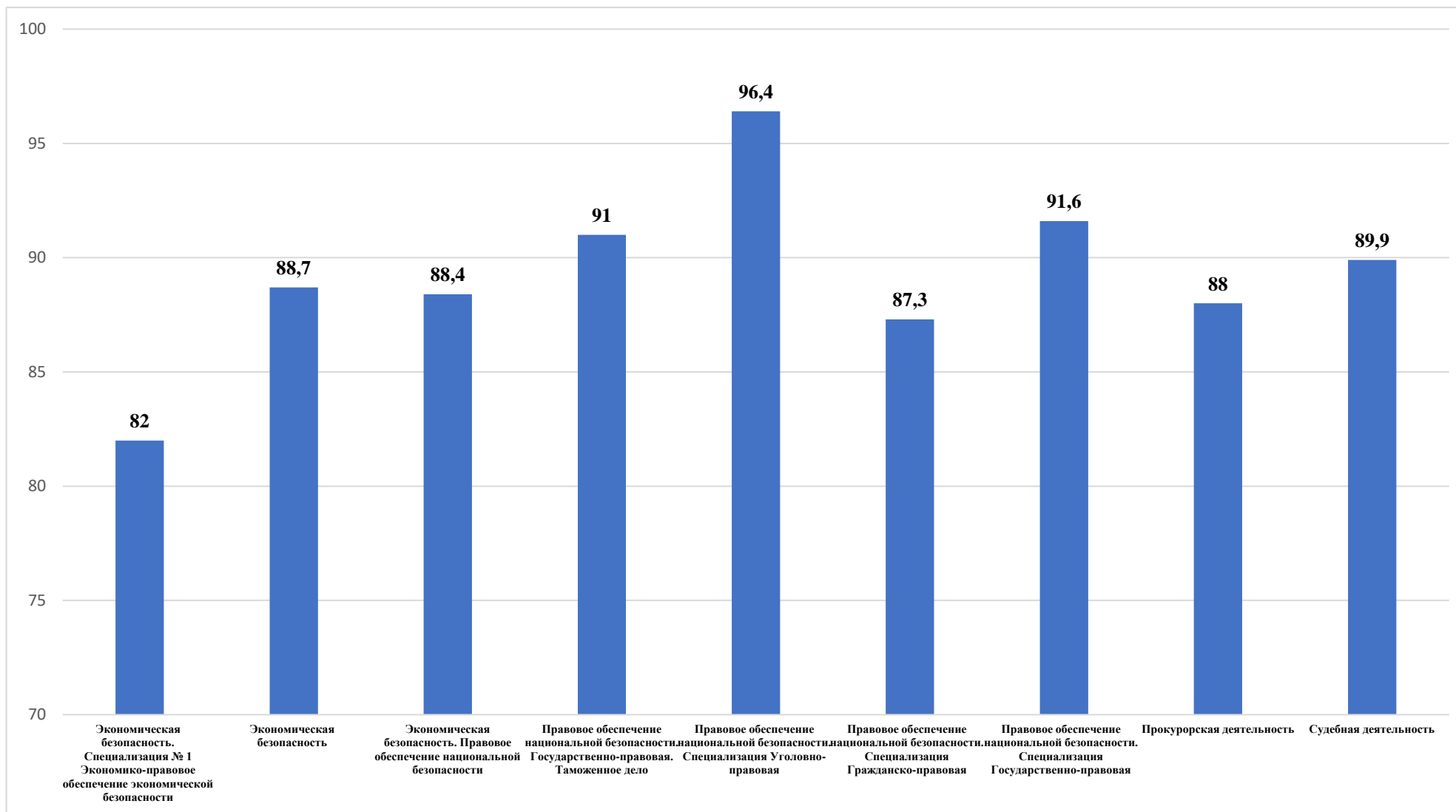
Рейтинги образовательных программ по уровням сформированности компетенций по программам СПО



Рейтинги образовательных программ по уровням сформированности компетенций по программам бакалавриата



Рейтинги образовательных программ по уровням сформированности компетенций по программам магистратуры



Рейтинги образовательных программ по уровням сформированности компетенций по программам специалитета

Выводы:

Результаты проведенной оценки сформированности компетенций соответствуют результатам промежуточной аттестации обучающихся.

Проверяемые компетенции обучающихся сформированы на достаточном уровне.

Доля обучающихся, продемонстрировавших сформированность проверяемых компетенций (этапа компетенций) на должном уровне сформированности **100,0 %**.

Качество знаний в среднем составляет в ФГАОУ ВО «СГЭУ» - **86,05%** (выше по сравнению с предыдущим периодом на **2,15%**).

За анализируемый период управлением ВНОКО проведены **ЭКСПЕРТИЗЫ ОБРАЗОВАТЕЛЬНЫХ ПРОГРАММ** и выданы экспертные заключения:

Уровни образования	ФГАОУ ВО «СГЭУ»
СПО	7
Бакалавриат	28
Специалитет	15
Магистратура	10
ИТОГО	60

В рамках внешней оценки качества образования в университете УВНОКО организован процесс подготовки и сбора **РЕЦЕНЗИЙ ОТ РАБОТОДАТЕЛЕЙ НА ОМ (ФОС) И ЭКСПЕРТНЫХ ЗАКЛЮЧЕНИЙ НА ОП** будущего учебного года.

Университет в 2025 году принял участие в первом всероссийском конкурсе «Лучшая модель ВСОКО в системе гарантии качества вуза». ФГАОУ ВО «СГЭУ» стал победителем в номинации «Высокий уровень интеграции инновационных решений и открытость системы оценки качества».



АНАЛИЗ КАДРОВОГО ОБЕСПЕЧЕНИЯ ПО НАПРАВЛЕНИЯМ ПОДГОТОВКИ ОБУЧАЮЩИХСЯ

В рамках работы управления ВНОКО и на основании Положения о порядке реализации права научно-педагогических работников на бесплатное пользование образовательными,

методическими и научными услугами преподаватели университета за 2025 год 1595 научно-педагогических и педагогических работников университета прошли повышение квалификации по следующим программам:

№	Программа	Количество обученных
1	Антикоррупционная безопасность в образовательной организации	279
2	Педагогические основы и методика применения современных технических средств обучения и ИКТ	175
3	Психолого-педагогические и организационно-методические основы инклюзивного образования (с учетом возрастных и индивидуальных особенностей обучающихся)	145
4	Оказание первой помощи работниками образовательных организаций	277
5	Охрана труда, пожарная безопасность и безопасность образовательного процесса	296
6	Финансовое регулирование и денежно-кредитная политика в современных условиях	204
7	Современные проблемы региональной экономики и управления	16
8	Актуальные проблемы землеустройства и кадастров	6
9	Актуальные проблемы финансов	11
10	Актуальные проблемы статистики и эконометрики	7
11	Актуальные проблемы экономической теории по рынку ценных бумаг	10
12	Актуальные проблемы коммерции, сервиса и туризма	5
13	Современные тенденции в математике	1
14	Актуальные проблемы цифровых технологий и решений	9
15	Актуальные проблемы инвестиций, экономики, организации и стратегии развития предприятия	15
16	Актуальные проблемы маркетинга, логистики и рекламы	11
17	Актуальные проблемы менеджмента	13
18	Актуальные проблемы учета, анализа, аудита и экономической безопасности	17
19	Актуальные проблемы прикладного менеджмента	11
20	Актуальные проблемы социологии и психологии	5
21	Современная лингвистика: задачи и решения	14
22	Современные концепции физического воспитания и студенческого спорта	7
23	Актуальные проблемы публичного права	23
24	Актуальные проблемы правового обеспечения экономической деятельности	13
25	Актуальные проблемы гражданского и арбитражного процесса	12
26	Актуальные проблемы организации борьбы с экономическими преступлениями	10
27	Актуальные проблемы экологии и БЖД	3
ИТОГО:		1595

В рамках исполнения требований ФГОС СПО в 2025 году было организовано для 11 преподавателей СПО обучение по программам повышения квалификации в форме стажировки в Автономной некоммерческой организации дополнительного профессионального образования «Высшая школа современного образования» по программе «Туризм и гостеприимство».

В 2025 года управлением ВНОКО проводились тематические документальные проверки в рамках Плана проведения проверок в ФГАОУ ВО «СГЭУ» по распоряжению руководства университета на предмет выполнения требований ФГОС в части кадрового обеспечения реализации образовательных программ:

- соответствия НПП и преподавателей-практиков требованиям ЕКС,
- повышения профессиональной подготовки / переподготовки НПП / стажировок для преподавателей СПО,
- комплектования образовательных программ квалифицированными, компетентными и профессионально подготовленными НПП, способными обеспечить высокое качество выполняемых работ;
- комплектования образовательных программ специалистами-практиками, в том числе их наукоемкость и публикационная активность.

2.11. Развитие кадрового потенциала.

Учебный процесс в целом по университету в 2025 году (с учетом филиала) обеспечивали 206 штатных преподавателей (в 2024 – 219 преподавателей), в том числе с учеными степенями

и званиями – 186 преподавателя или 90,3% (в 2024 – 197 преподавателя – 89,9%), из них докторов наук, профессоров – 35 или 18,8% (в 2024 – 40 человек – 18,3%).

В 2025 году к преподавательской работе было привлечено 55 внешних совместителей – 26,7% от общего количества преподавателей (в 2024 – 34 совместителя или 15,5%), преимущественно из числа высококвалифицированных руководителей и специалистов-практиков, в том числе 5 доктора наук, профессора или 9,09% (в 2024 – 4 доктора, профессора – 11,8%) и 36 кандидатов наук, доцентов или 65,45% (в 2024 – 23 кандидата наук, доцента – 67,6%).

Средний возраст ППС на 01.01.2026г. составил 51,2 года (на 01.01.2025г. – 52,6 года).

Достижения преподавателей и сотрудников

В 2025 году заслуги работников университета были отмечены ведомственными наградами федерального и регионального уровней, наградами Губернатора Самарской области.

Почетное звание «Почетный работник сферы образования Российской Федерации» присвоено Корнеевой Татьяне Анатольевне, д.э.н., профессору, профессору кафедры учета, анализа и экономической безопасности, и Коротаевой Татьяне Васильевне, к.э.н., доценту, доценту Института менеджмента

Благодарностью Губернатора Самарской области отмечена Зеленова Наталья Иванова, ведущий экономист планово-финансового управления.

Еще 6 наград находятся на подписании в Министерстве науки и высшего образования Российской Федерации и 2 на рассмотрении в Министерстве науки и высшего образования Самарской области.

Два работника из числа профессорско-преподавательского состава стали победителями конкурса «Золотые имена высшей школы»: Кожухова Виктория Валерьевна, к.э.н., старший преподаватель кафедры региональной экономики и управления – в номинации "Молодые научные и педагогические таланты" и Иванова Наталья Игоревна, к.э.н., доцент, доцент кафедры экономической теории в номинации «За развитие международного сотрудничества в сфере высшего образования».

Профессор института менеджмента, д.э.н., профессор Волкодавова Е.В. стала победителем в конкурсе на соискание общенациональной премии Российского профессорского собрания «Профессор года» в номинации «Экономические науки» по Приволжскому федеральному округу.

Лазарева Наталья Владимировна, д.м.н., доцент, заведующий кафедрой землеустройства и экологии награждена благодарственным письмом депутата Государственной Думы Федерального собрания Российской Федерации.

Пять человек из числа профессорско-преподавательского состава Университета награждены почётной грамотой Вольного экономического общества России:

– Кандрашина Елена Александровна, д.э.н., профессор, исполняющая обязанности ректора;

– Сураева Мария Олеговна, д.э.н., профессор, проректор по образовательной деятельности;

– Ширнина Елена Викторовна, к.с.н., проректор по взаимодействию с корпоративными и государственными структурами;

– Никитина Наталья Владиславовна, к.э.н., доцент, директор института экономики предприятий;

– Трошина Елена Павловна, к.э.н., доцент, директор института менеджмента.

Пять человек из числа профессорско-преподавательского состава Университета награждены благодарностью Вольного экономического общества России:

– Репина Евгения Геннадьевна, к.э.н., доцент, начальник управления организации научных исследований и подготовки научных кадров;

– Сажин Игорь Александрович, директор Центра предпрофессионального образования;

– Коробейникова Елена Владимировна, к.э.н., заместитель начальника управления организации научных исследований и подготовки научных кадров ФГАОУ ВО «СГЭУ»;

– Кузнецова Ольга Вячеславовна, к.э.н., директор Центра коллективной работы «Университетская Точка кипения»;

– Дейч Наталья Ивановна, к.ю.н., доцент кафедры региональной экономики и управления.

В рамках работы управления ВНОКО и на основании Положения о порядке реализации права научно-педагогических работников на бесплатное пользование образовательными, методическими и научными услугами преподаватели университета и филиала за 2025 год 1722 научно-педагогических и педагогических работников университета прошли повышение квалификации по следующим программам:

Результаты повышения квалификации НПР и ПР Университета

№	Программа	Количество обученных
1	Антикоррупционная безопасность в образовательной организации	303
2	Педагогические основы и методика применения современных технических средств обучения и ИКТ	202
3	Психолого-педагогические и организационно-методические основы инклюзивного образования (с учетом возрастных и индивидуальных особенностей обучающихся)	167
4	Оказание первой помощи работниками образовательных организаций	298
5	Охрана труда, пожарная безопасность и безопасность образовательного процесса	314
6	Финансовое регулирование и денежно-кредитная политика в современных условиях	204
7	Современные проблемы региональной экономики и управления	16
8	Актуальные проблемы землеустройства и кадастров	6
9	Актуальные проблемы финансов	13
10	Актуальные проблемы статистики и эконометрики	8
11	Актуальные проблемы мировой экономики	1
12	Актуальные проблемы экономической теории по рынку ценных бумаг	10
13	Актуальные проблемы коммерции, сервиса и туризма	5
14	Современные тенденции в математике	1
15	Актуальные проблемы цифровых технологий и решений	10
16	Актуальные проблемы инвестиций, экономики, организации и стратегии развития предприятия	15
17	Актуальные проблемы маркетинга, логистики и рекламы	11
18	Актуальные проблемы менеджмента	13
19	Актуальные проблемы учета, анализа, аудита и экономической безопасности	20
20	Актуальные проблемы прикладного менеджмента	11
21	Актуальные проблемы социологии и психологии	5
22	Современная лингвистика: задачи и решения	16
23	Современные концепции физического воспитания и студенческого спорта	9
24	Актуальные проблемы публичного права	24
25	Актуальные проблемы правового обеспечения экономической деятельности	13
26	Актуальные проблемы гражданского и арбитражного процесса»	12
27	Актуальные проблемы организации борьбы с экономическими преступлениями	10
28	Актуальные проблемы экологии и БЖД	5
Итого:		1722

Во исполнение требований ФГОС СПО в 2025 году для 11 преподавателей на образовательных программах среднего профессионального образования было организовано обучение по программам повышения квалификации в форме стажировки в автономной некоммерческой организации дополнительного профессионального образования «Высшая школа современного образования» по программе «Туризм и гостеприимство».

3. НАУЧНО-ИССЛЕДОВАТЕЛЬСКАЯ ДЕЯТЕЛЬНОСТЬ УНИВЕРСИТЕТА

В 2025 году прикладные и фундаментальные научные исследования в ФГАОУ ВО «Самарский государственный экономический университет» осуществлялись научным коллективом Университета по заказам хозяйствующих субъектов, федеральных и региональных органов государственной власти и местного самоуправления, государственных фондов поддержки научной деятельности по следующим научным направлениям:

- разработка стратегических направлений и приоритетов развития внешнеэкономической деятельности российских регионов в условиях глобальных вызовов;
- проблемы совершенствования экономики, организации и управления промышленными предприятиями;
- системы менеджмента, обеспечивающие инновационное развитие российских организаций;
- организационно-экономические механизмы обеспечения инновационного развития отраслей сферы услуг;
- актуальные проблемы цивилистической науки;
- философские, политические и исторические основания развития современной науки и общества.

3.1 Структура и содержание научно-исследовательской деятельности по источникам финансирования.

По итогам 2025 года количество реализованных научно-исследовательских работ (далее - НИР) и договоров на оказание научно-технических услуг (далее – НТУ) составило 36 единиц (35 единиц в 2024 году) с общим объемом финансирования 13 779,3 тыс. руб., что на 550,1 тыс. руб. (на 3,84%) меньше аналогичного показателя 2024 года.

Отрицательная тенденция сокращения общего объема финансирования НИР обусловлена, прежде всего, снижением эффективности работы ряда кафедр университета и Лаборатории макроэкономического прогнозирования и стратегического планирования. За отчетный период объем финансирования НИР, выполненных кафедрами университета, сократился на 2 460,6 тыс. руб. (-36,02%). С 2023 года Лаборатория макроэкономического прогнозирования и стратегического планирования не реализует НИР.

Вместе с тем, с 01 июня 2025 года подразделения Университета начали заключать договоры на оказание НТУ. За период с 01.06.2025 г. по 31.12.2025 г. подразделениями Университета реализовано 27 договоров на оказание НТУ с общим объемом финансирования 1 910,3 тыс. руб.

В 2025 году СГЭУ завершил работу по выполнению фундаментального научного исследования по теме: «Разработка инструментов сопряжения перспективных видов экономической деятельности российских регионов для обеспечения устойчивого развития экспорта и импорта со странами Азии, Африки, Латинской Америки» за счет средств субсидии Министерства науки и высшего образования РФ в объеме 5 999,3 тыс. руб. Отчет о научно-исследовательском проекте за 2023 и 2024 годы получил высокую оценку экспертов РАН. В 2025 году научным коллективом под руководством д.э.н., профессора Хмелевой Г.А. целевые показатели выполнены в полном объеме, отчет о выполнении исследования направлен в РАН в установленные сроки.

Динамика общего объема НИР, в том числе НТУ, за период 2022-2025 гг., тыс. руб.

Структурное подразделение	2022 г.	2023 г.	2024 г.	2025 г.	Абс. прирост 2024/2023 гг., тыс. руб.	Абс. прирост 2025/2024 гг., тыс. руб.	Темп прироста 2025/2024 гг., %
Научно-исследовательская деятельность, всего, в том числе:	15 238,00	15 353,40	14 329,40	13 779,30	- 1 024,0	-550,1	-3,84

НИР кафедры	4 366,00	8 109,00	6 830,3	4 369,7	-1 278,7	-2 460,6	-36,02
НТУ (все подразделения)	0,00	0,00	0,00	1 910,3	0,00	1 910,3	-
Гранты, в том числе Лаборатория доказательной и социальной политики (Касаткин С.Н.):	5 372,00	1 245,00	1 500,00	1 500,00	+ 255,0	0,00	0,00
Лаборатория макроэкономического прогнозирования и стратегического планирования (Цыбаатов В.А.)	5 500,00	0,00	0,00	0,00	-	-	-
Центр изучения стран Азии, Африки и Латинской Америки (Хмелева Г.А.)	0,00	5 999,4	5 999,1 ¹	5 999,3 ²	-0,30	0,20	-

¹ Ежегодный объем финансирования определен дополнительным соглашением к Соглашению о предоставлении субсидии из федерального бюджета на финансовое обеспечение выполнения государственного задания на оказание государственных услуг (выполнение работ) № 075-0-2024-237/2 от 09.10.2024 г.

² Ежегодный объем финансирования является определен дополнительным соглашением к Соглашению о предоставлении субсидии из федерального бюджета на финансовое обеспечение выполнения государственного задания на оказание государственных услуг (выполнение работ) № 075-03-2025-642 от 17.01.2025 г.

В 2025 году Университет продолжил и завершил реализацию гранта РНФ «Алгоритмы распознавания и нейтрализации сложных юридических коллизий и коллизионных пробелов: потенциал российской юридической доктрины в свете вызовов зарубежных концепций права и юридического рассуждения» (№ 24-28-01893 от 29.12.2023г.). Грант был реализован под руководством ведущего научного сотрудника лаборатории доказательной социальной политики СГЭУ, к.ю.н., доцента Касаткина С.Н. в 2024-2025 годах с объемом финансирования 1 500,00 тыс. руб. ежегодно. За 2024 год отчет по гранту получил положительное заключение РНФ. В 2025 году целевые показатели по гранту выполнены в полном объеме, отчет своевременно направлен на рассмотрение в РНФ.

Кроме того, в 2025 году, как и годом ранее, СГЭУ стал победителем IV Всероссийского Конкурса на предоставление грантов в форме субсидий из федерального бюджета образовательным организациям высшего образования на реализацию мероприятий, направленных на поддержку студенческих научных сообществ в 2025 году и обладателем гранта в размере 1 млн. рублей, на реализацию проекта «Научное волонтерство: вместе мы сможем больше!».

В 2025 году структура общего объема научно-исследовательских работ сложилась следующим образом:

- доля прикладных научных исследований сократилась и составила 45,6% (6 007,0 тыс. руб.), что на 2.1 п.п. меньше уровня 2024 года (6830,3 тыс. руб.);

- доля фундаментальных исследований выросла до 54,4% (7 499,3 тыс. руб.), что на 2.1 п.п. больше уровня 2024 года (7 499,1 тыс. руб.).

Структура выполненных НИР и научно-технических услуг по источникам финансирования

Показатель	2022 г.		2023 г.		2024 г.		2025 г.	
	Сумма, тыс. руб.	Доля, %	Сумма, тыс. руб.	Доля, %	Сумма, тыс. руб.	Доля, %	Сумма, тыс. руб.	Доля, %
Общий объем источников финансирования, тыс. руб.:	15 238,00	100,00	15 353,4	100,00	14 329,4	100,00	13 779,3	100,00

Показатель	2022 г.		2023 г.		2024 г.		2025 г.	
	Сумма, тыс. руб.	Доля, %	Сумма, тыс. руб.	Доля, %	Сумма, тыс. руб.	Доля, %	Сумма, тыс. руб.	Доля, %
из них:								
средства фондов поддержки научной, научно-технической и инновационной деятельности	5 372,00	35,25	1 245,00	8,11	1 500,0	10,47	1 500,0	10,89
средства бюджетов субъектов федерации и органов местного самоуправления	230,00	1,51	1 660,0	10,81	2 470,3	17,24	1 969,7	14,29
средства российских хозяйствующих субъектов и физ. лиц	9 636,00	63,24	6 449,00	42,00	4 360,0	30,42	4 310,3	31,28
средства федерального бюджета	0	0,00	5 999,4	39,08	5 999,1	41,87	5 999,3	43,54

В структуре НИР и НТУ по источникам финансирования в 2025 году существенных изменений не произошло. Немного возросла доля средств, финансируемых из средств федерального бюджета – с 41,87% в 2024 году (5 999,1 тыс. руб.) до 43,54 % в 2025 году (5 999,3 тыс. руб.). Доля финансирования НИР и НТУ из средств российских хозяйствующих субъектов и за счет средств физических лиц возросла на 0,86 п.п. по сравнению с 2024 годом и составила 31,28% (4 310,3 тыс. руб.), против 30,42% (4 360,0 тыс. руб.). По итогам 2025 года лишь третья часть НИР и НТУ в Университете реализована в интересах промышленных партнеров.

Доля НИР, финансируемых за счет средств бюджетов субъектов федерации и органов местного самоуправления сократилась на 2,95 п.п. и составила 14,29% (1 969,7 тыс. руб.) против 17,24% (2 470,3 тыс. руб.) в 2024 году. При этом увеличилась доля НИР, финансируемых из средств фондов поддержки научной, научно-технической и инновационной деятельности - с 10,47% до 10,89%.

Сохраняется существенная дифференциация кафедр и структурных подразделений Университета по объемам привлеченного финансирования на выполнение НИР и НТУ в 2025 году. В совокупности в 2025 году 8 кафедр и структурных подразделений выполняли НИР и НТУ.

При этом состав кафедр, успешно реализующих темы НИР, остается на протяжении последних лет постоянным: (кафедры приведены в порядке убывания значений объема привлеченных средств на выполнение НИР и НТУ, без учета средств государственного задания, фондов поддержки научной, научно-технической и инновационной деятельности).

Рейтинг подразделений по объему выполненных НИР и НТУ, 2023 - 2025 гг.

Кафедры	Объем НИР 2023 г., тыс. руб.	Место	Объем НИР, 2024 г., тыс. руб.	Место	Объем НИР и НТУ, 2025 г., тыс. руб.	Место
Кафедра региональной экономики и управления	2 950,0	1	1 330,0	1	3 522,2	1
Институт менеджмента, в том числе до 01.12.25:	470,0	6	450,0	8	1 000,0	2
кафедра менеджмента	350,0	6	200,0	8	1 000,0	2
кафедра социологии и психологии	120,0	10	100,0	11	0,0	-
кафедра прикладного менеджмента	0,0	-	50,0	14	0,0	-
Кафедра экономической теории	700,0	4	650,0	3	500,0	3
Кафедра правового обеспечения экономической деятельности	35,0	13	100,0	12	451,7	4

Кафедры	Объем НИР 2023 г., тыс. руб.	Место	Объем НИР, 2024 г., тыс. руб.	Место	Объем НИР и НТУ, 2025 г., тыс. руб.	Место
УОНИПНК (Диссовет)	0,0	-	0,0	-	437,5	5
Институт маркетинга, логистики и сервиса (кафедра маркетинга, логистики и рекламы до 01.12.2025 г.)	1 000,0	3	1 300,0	2	208,3	6
Кафедра финансов	0,0	-	100,0	13	100,0	7
Редакционно-издательский отдел	0,0	-	0,0	-	60,3	8
Кафедра экономики, организации и стратегии развития предприятия	250,0	9	610,0	4	0,0	-
Кафедра теории права и публично-правовых дисциплин	-	-	400,0	5	0,0	-
Кафедра права (Сызранский филиал)	1 440,0	2	400,0	6	0,0	-
Кафедра экономики и управления (Сызранский филиал)	460,0	5	210,0	7	0,0	-
Кафедра учета, анализа и экономической безопасности	260,0	8	200,0	9	0,0	-
Кафедра статистики и эконометрики	320,0	7	150,0	10	0,0	-
Кафедра гражданского и арбитражного процесса	100,0	11	0,0	-	0,0	-
Кафедра философии и истории	100,0	12	0,0	-	0,0	-
Кафедра лингвистики и иноязычной коммуникации	0,0	-	0,0	-	0,0	-
Кафедра физического воспитания	0,0	-	0,0	-	0,0	-
Кафедра организации борьбы с экономическими преступлениями	24,0	14	0,0	-	0,0	-
Кафедра землеустройства и экологии	0,0	-	0,0	-	0,0	-
Кафедра прикладной информатики	0,0	-	0,0	-	0,0	-

В 2025 году лидерами по объему выполненных НИР и НТУ стали следующие кафедры и подразделения университета:

- кафедра региональной экономики и управления;
- институт менеджмента;
- кафедра правового обеспечения экономической деятельности;
- кафедра экономической теории;
- институт маркетинга, логистики и сервиса;
- управление организации научных исследований и подготовки научных кадров;
- редакционно-издательский отдел.

Среди выполненных научным коллективом СГЭУ научно-исследовательских работ и договоров на оказание научно-технических услуг в 2025 году можно выделить следующие темы:

- «Исследование возможностей адаптации систем управления предприятий нефтегазовой отрасли к принципам и требованиям устойчивого развития» (научный руководитель – к.э.н., доцент Малышева Е.А.; объем финансирования – 1 000,0 тыс. руб.). Выполнена по заказу ООО «ИТЦ «СамараНИПИнефть»;

- «Актуализация инвестиционного паспорта городского округа Самара» (ответственный исполнитель – к.э.н., доцент Агаева Л.К.; объем финансирования – 325,0 тыс. руб.). Выполнена по заказу Департамента экономического развития, инвестиций и торговли Администрации городского округа Самара;

- «Анализ и оценка инвестиционной привлекательности компаний нефтегазовой отрасли России» (научный руководитель – д.э.н., профессор Коновалова М.Е.; объем финансирования - 260 тыс. руб.). Выполнена по заказу ООО «Нефтегазтехнология» (г. Самара);

- «Исследование современных инструментов фондирования субъектов малого и среднего предпринимательства» (научный руководитель – к.э.н., доцент Матерова Е.С.; объем финансирования - 240 тыс. руб.). Выполнена по заказу ООО «ТД «БРЗ» (г. Самара);

- «Экономико-статистическое обоснование значимости результатов применения методики оценки кредитоспособности заемщика-физического лица ООО МКК «КАППАДОКИЯ»» (научный руководитель – к.э.н., доцент Гусева М.С.; объем финансирования - 200 тыс. руб.). Выполнена по заказу «ООО МКК «КАППАДОКИЯ» (г. Самара);

- «Экономико-статистическое обоснование значимости результатов применения методики оценки кредитоспособности заемщика-физического лица ООО МКК «СМЭВ» (научный руководитель – к.э.н., доцент Гусева М.С.; объем финансирования - 200 тыс. руб.). Выполнена по заказу «ООО МКК «СМЭВ» (г. Санкт-Петербург).

3.2. Грантовая активность научно-педагогических работников университета

В 2025 году СГЭУ продолжил участие в конкурсах и грантах различного уровня. По сравнению с 2024 годом количество поданных заявок уменьшилось: на конкурсы федерального и регионального уровней в 2025 году было подано 6 заявок, тогда как в 2024 году – 7 заявок. Результативность грантовой активности по итогу 2025 года:

- в 2024 году на конкурсы были поданы 7 заявок, выиграно 2 гранта, также ожидалось продление 2 грантов с 2022 г. и с 2023 г.

- в 2025 году на конкурсы были поданы 6 заявок, выигран 1 грант, также ожидается продление 2 грантов с 2024 г. и с 2023 г.

Наиболее высокая активность в подаче заявок на конкурсы и гранты наблюдается в Институте национальной и мировой экономики (6 заявок). Среди кафедр лидерами по числу поданных заявок на конкурсы и гранты являются: кафедра экономической теории (3 заявки, из них 3 - на рассмотрении), кафедра региональной экономики и управления (3 заявки, из них 1 – отклонена, 1 – одобрена, 1 – на рассмотрении).

В 2025 году были поданы 4 заявки (2024 год — 5 заявок) на конкурс на получение грантов РНФ по приоритетному направлению деятельности РНФ «Проведение фундаментальных научных исследований и поисковых научных исследований малыми отдельными научными группами»:

- «Альтернативные способы финансирования объектов культурного наследия» (руководитель проекта – Коновалова М.Е.);

- «Трансформация финансовых институтов в условиях формирования и развития цифровой экосистемы» (руководитель проекта – Кузьмина О.Ю.);

- «Анализ современных инструментов фондирования субъектов малого и среднего предпринимательства в условиях цифровой трансформации финансового рынка» (руководитель проекта – Матерова Е.С.);

- «Методы и модели цифровой трансформации устойчивого развития сельских территорий с учетом пространственно-отраслевой специализации в целях обеспечения экономической безопасности региона» (руководитель проекта – Гусева М.С.).

В 2025 году в Университете реализовывались следующие гранты общим объемом финансирования 2,5 млн. руб.:

- проект «Научное волонтерство: вместе мы сможем больше!» (руководитель – к.э.н. Коробейникова Е.В.). IV Всероссийский Конкурс на предоставление грантов в форме субсидий из федерального бюджета образовательным организациям высшего образования на реализацию мероприятий, направленных на поддержку студенческих научных сообществ. Объем финансирования – 1 000 тыс. руб.

- проект «Алгоритмы распознавания и нейтрализации сложных юридических коллизий и коллизионных пробелов: потенциал Российской юридической доктрины в свете вызовов зарубежных концепций права и юридического рассуждения» (руководитель - Касаткин С.Н.). Конкурс РНФ 2023 года «Проведение фундаментальных научных исследований и поисковых научных исследований малыми отдельными научными группами». Объем финансирования в 2025 году - 1500 тыс. руб.

3.3. Публикационная активность научно-педагогических работников университета.

На протяжении последних лет СГЭУ сохраняет свои позиции в Топ-3 рейтинга

университетов региона по общему числу публикаций в РИНЦ.

Ежегодная деятельность научно-педагогических работников университета характеризуется высокой публикационной активностью: более 3000 статей в изданиях, индексируемых в РИНЦ, из них более 1000 публикаций в журналах, входящих в перечень ВАК.

Рейтинг университетов Самарской области по общему числу публикаций и цитирований в РИНЦ, за 2025 г. (первые 10 мест)

№ п/п	Название образовательной организации высшего образования	Публикации, ед.	Цитировани я, ед.
1	Самарский национальный исследовательский университет им. академика С.П. Королева	81 003	342 996
2	Самарский государственный технический университет	58 455	184 121
3	Самарский государственный экономический университет	39 764	96 600
4	Самарский государственный медицинский университет	26 941	70 424
5	Тольяттинский государственный университет	23 856	94 794
6	Самарский государственный аграрный университет	22 681	84 927
7	Приволжский государственный университет путей сообщения	17 422	34 684
8	Самарский федеральный исследовательский центр РАН	14 323	87 456
9	Самарский государственный социально-педагогический университет	14 007	39 448
10	Поволжский государственный университет телекоммуникаций и информатики	10 941	39 992

Количество публикаций и цитирований в базе данных российского индекса цитирования за период 2022 – 2025 гг.

Категория	2022 год		2023 год		2024 год		2025 год*	
	Публикации	Цитирования	Публикации	Цитирования	Публикации	Цитирования	Публикации	Цитирования
РИНЦ	2736	7136	3623	10539	3346	12335	2981	10378
ВАК	703	693	990	536	938	695	938	287
Ядро РИНЦ	222	480	151	366	197	495	200	266
Белый список	-	-	-	-	47	74	67	29

* предварительные данные на 01.02.2026г., полная индексация за 2025 год на платформе eLibrary произойдет после первого полугодия 2026 года

При этом следует отметить положительную динамику в 2025 году числа публикаций в журналах, включенных в Белый список.

Распределение числа публикаций в РИНЦ в 2025 году по институтам университета выглядит следующим образом.

Количество публикаций в РИНЦ по институтам университета*

Подразделение	2024 год	2025 год	Прирост, %
Институт национальной и мировой экономики	424	486	+ 14,62
Институт экономики предприятий	283	436	+ 54,06
Центр гуманитарного образования	410	308	- 24,88
Институт менеджмента	274	269	-1,82
Институт права	224	246	+9,82
Институт маркетинга, логистики и сервиса	-	75	-
Сызранский филиал	44	37	-15,90

* Составлено на основе отчетов о научно – исследовательской деятельности, представленными структурными подразделениями в УОНИПНК

Топ-10 кафедр с наиболее высоким уровнем публикационной активности

в расчете на 1 НПР, 2025 г.*

Кафедра	2024 год		2025 год	
	Всего публикаций, ед.	Число публикаций на 1 НПР, ед.	Всего публикаций, ед.	Число публикаций на 1 НПР, ед.
Кафедра физического воспитания	317	35,22	214	22,94
Кафедра прикладной информатики	-	-	169	21,07
Кафедра экономической теории	196	17,93	210	19,14
Кафедра прикладного менеджмента	-	-	164	15,21
Кафедра землеустройства и экологии	51	11,59	56	13,56
Кафедра социологии и психологии	47	12,91	37	13,56
Кафедра региональной экономики и управления	83	7,7	109	12,41
Кафедра менеджмента	62	8,32	68	10,59
Кафедра гражданского и арбитражного процесса	86	10,32	79	10,33
Кафедра философии и истории	-	-	53	9,35

*На основе отчетов, предоставленных кафедрами, без учета внешних совместителей.

По результатам анализа публикационной активности авторов СГЭУ, индексируемых в изданиях РИНЦ, лидерами, по показателю Индекс Хирша без учета самоцитирований в 2025 году являются:

- 1) Заступов Андрей Владимирович – 28;
- 2) Николаев Петр Петрович – 25;
- 3) Николаева Ирина Валерьевна - 25;
- 4) Иванова Лидия Александровна – 24;
- 5) Дашин Алексей Викторович - 21;
- 6) Кручинкина Юлия Юрьевна – 21;
- 7) Хмелева Галина Анатольевна – 20;
- 8) Наугольнова Ирина Александровна - 19;
- 9) Олин Роман Александрович - 19;
- 10) Налимова Марина Николаевна - 19;
- 11) Ланг Петр Петрович – 19.

В 2025 году, как и в 2024 году 4 издания СГЭУ, индексируются в РИНЦ:

- «Вестник Самарского государственного экономического университета» (включен в Перечень ВАК);
- «Вестник молодых ученых СГЭУ»;
- Международный научно-практический журнал «OlymPlus»;
- «Актуальные проблемы правопедания».

Стабильно и системно функционирует система взаимодействия редакционных коллегий научных журналов, издаваемых в университете, профессорско-преподавательского состава и подразделений университета по поддержке публикационной деятельности и улучшения наукометрических показателей.

3.4. Организация и проведение научных мероприятий

В 2025 году на базе СГЭУ в рамках Десятилетия науки и технологий в РФ было проведено 24 научных мероприятия международного, всероссийского и регионального уровней, включенных в План научных мероприятий СГЭУ на 2025 год (в 2024 году 25 мероприятий). Наиболее значимые из них:

- XII Международный научно-инновационный форум «Экономический рост в условиях ограничений: в поиске долгосрочных ресурсов» (26 – 30 мая 2025 года), который является уникальной площадкой для взаимодействия представителей научного и бизнес-сообществ, органов государственной власти и местного самоуправления, талантливой молодежи. В 2025 году в программу форума вошло 60 мероприятий. Партнерами форума выступили: Министерство науки и высшего образования Российской Федерации, г. Москва; Отделение по

Самарской области Волго-Вятского главного управления Центрального банка Российской Федерации, г. Самара; Министерство науки и высшего образования Самарской области, г. Самара; Министерство финансов Самарской области, г. Самара; Самарская Губернская Дума, г. Самара; Международная ассоциация организаций финансово-экономического образования, г. Москва; Вольное экономическое общество России, г. Москва; Лига преподавателей Высшей школы, г. Москва. Общее число участников более 2000 чел., в числе которых представители 21 российского университета и научно-исследовательских института из Москвы, Екатеринбурга, Севастополя, Новосибирска, Сургута, Иркутска, Ставрополя, Уфы, Саратова, Твери, Донецка, Саранска, Тулы, Казани, Сочи, Самары и Тольятти.

В рамках первых двух дней Форума с участием экспертов Банка России была реализована программа дополнительного профессионального образования – программа повышения квалификации «Финансовое регулирование и денежно-кредитная политика в современных условиях» объемом 24 академических часа, включающая 5 образовательных модулей. На обучение по программе было зачислено 244 слушателя. По итогам прохождения обучения 203 слушателя получили удостоверение о повышении квалификации установленного образца.

- XXIV Международная научно-практическая конференция «Проблемы развития предприятий: теория и практика» (27-28 ноября 2025 г.), которая традиционно выступает площадкой для обсуждения наиболее актуальных вопросов, связанных с обеспечением устойчивого развития отечественных предприятий в условиях модернизации экономики. В конференции приняли участие представители научных и деловых кругов не только из Самарской области и России, но и ближнего и дальнего зарубежья;

- Всероссийская научная конференция «Внешнеполитические интересы России: история и современность» (24 апреля 2025 г.);

- 27-я Международная научно-практическая конференция «Актуальные проблемы глобальной экономики» совместно с Российским университетом дружбы народов и Региональным центром развития публичной дипломатии и международных отношений им. Е.М. Примакова (28 апреля 2025 года);

- XIV Международная научно-практическая конференция «Наука XXI века: актуальные направления развития» (20 февраля 2025 г., 09 октября 2025 г.);

- III Всероссийская научно-практическая конференция с международным участием «Развитие региональной экономики: новые возможности роста» (28 мая 2025 г.);

- XIX Всероссийская научно-практическая конференция «Российская наука: актуальные исследования и разработки» (28 марта 2025 г.);

- XX Всероссийская научно-практическая конференция «Российская наука: актуальные исследования и разработки» (07 ноября 2025 г.);

- IX Всероссийская научно-практическая конференция «Экономика и общество: перспективы развития» (26 мая 2025 г.);

- II Всероссийская научно-практическая конференция «Актуальные проблемы процессуального права» (29 мая 2025 г.);

- Межвузовский конкурс студенческих научных работ «Современные проблемы экологического и природоресурсного права» (27 ноября 2025 г.);

- XIV всероссийские Клейновские чтения молодых ученых (студентов, магистрантов, аспирантов) (05 декабря 2025г.);

- III Межвузовский конкурс научных работ среди обучающихся, посвященный Международному дню борьбы с коррупцией «Определение института противодействия коррупции в органах публичной власти» (26 декабря 2025 г.);

- Всероссийская конференция руководителей студенческих научных объединений РФ «Научное волонтерство: лучшие практики университетов» (13 ноября 2025 г.);

- II Региональная цифровая школа молодого ученого «Волонтерство в науке: новые возможности для молодых ученых» (13-14 ноября 2025 г.) и др.

В 2026 году запланировано провести более двадцати научных мероприятий, в том числе 8 научных мероприятий с возможностью опубликования научных статей (табл. 2.4.1).

Планируемые научные мероприятия в 2026 году с возможностью публикации материалов

Мероприятие	Сроки проведения	Размещение и индексация	Контактное лицо
Международная научно-практическая конференция «Наука XXI века: актуальные направления развития»	февраль, октябрь	РИНЦ	Алексина А.О.
Всероссийская научно-практическая конференция «Российская наука: актуальные исследования и разработки»	март, октябрь		Алексина А.О.
Всероссийская научно-практическая конференция (с международным участием) «Развитие региональной экономики: новые возможности роста»	май		Гусева М.С.; Агаева Л.К.
Всероссийская научно-практическая конференция «Актуальные тренды в развитии науки, экономики, образования»	июнь		Алексина А.О.
Международная научно-практическая конференция «Проблемы развития предприятий: теория и практика»	ноябрь		Никитина Н.В., Чудаева А.А.
Региональные Клейновские чтения молодых ученых (студентов, магистрантов, аспирантов)	декабрь		Соленцова Е.А.

3.5. Научно-исследовательская работа студентов

К развитию научно-исследовательской деятельности в университете активно привлекаются студенты. В 2025 году по результатам участия в конкурсах, конференциях и иных научных мероприятиях студентами получен ряд наград, в том числе наиболее значимые:

1) Международные конкурсы:

- 24-й Международный конкурс научно-исследовательский работ от Всероссийского общества научных исследований. Диплом лауреата I степени - Галеева Д.Д., Фикр21о1;
- Международный конкурс научных работ "Будущее науки" (направление "Юридические науки", номинация "Литературные обзоры"). Диплом лауреата I степени - Нуриева Э., СПДпд24о2; диплом победителя II степени - Макарова А., ОЗП24о1; диплом победителя II степени - Дудникова К., СПДпд24о2;
- Международный конкурс научных работ "Будущее науки" (направление "Юридические науки", номинация "Презентации"). Диплом победителя I степени - Евсеева П., ПОНБгос21о1; лауреат I степени - Капустина А., ПОНБгос21о1; диплом победителя III степени - Буснюк В., ПОНБгос21о1;
- Международный конкурс научных работ "Научный олимп" (направление "Юридические науки", номинация "Презентации"): диплом победителя II степени - Меркулова Ю., СПДпд24о1; диплом победителя I степени - Кулинкович Ю, ПОНБгп24о2; диплом победителя I степени - Васильева У., ПОНБгп24о2; Башкирова А., ПОНБгп24о2, диплом победителя I степени;
- Международный конкурс научных работ "Новые горизонты науки" (направление "Юридические науки", номинация "Презентации"): Адаева Е., СПДсд24о2, диплом лауреата I степени;
- Международном конкурсе научных работ "Будущее науки" (направление "Политические науки", номинация "Презентации") Меркулова В., ПОНБгос21о1, диплом победителя III степени;
- Международный конкурс научных работ "Научный прорыв" (направление "Юридические науки", номинация "Презентации"): Максимова А., ОЗП24о1, диплом победителя II степени;
- Международный конкурс научных работ "Научный прорыв" (направление "Юридические науки", номинация "Презентации") Аксентий А., ОЗП24о1, диплом победителя

II степени;

- ХСІХ Международный конкурс лабораторных, графических, практических и расчетных работ для студентов, магистрантов и учащихся ссузов (направление "Юридические науки", номинация "Практическая работа (специалитет)": Балашова С., ПОНБгп24о1, диплом победителя I степени;

- Международный конкурс научных работ "Научный олимп" (направление "Юридические науки", номинация "Литературные обзоры"): Бушаева А., ПОНБгп24о2, диплом победителя II степени;

- Международный конкурс научных работ "Научный прорыв" (направление "Юридические науки", номинация "Научные статьи") Валеева А., ПОНБгп24о1, диплом победителя II степени;

- Международный конкурс научных работ "Будущее науки" (направление "Педагогические науки", номинация "Презентации") Забирева П., ОЗП24о2, лауреат I степени;

- Международный Конкурс научно-исследовательских работ "Исследования нового поколения - 2025" (секция "Юридические науки", номинация "Лучшая научно-исследовательская работа") Кирюхина В., ПОНБуг24о2, диплом победителя I степени;

- XII Международный научно-инновационный форум. СГЭУ, 26-30 мая 2025, Васильева У., ПОНБгп25о1, Диплом III степени;

- XIV Международный конкурс курсовых, научно-исследовательских и выпускных квалификационных работ студентов «Финансы XXI века», 1 место – 9 студентов, 2 место – 6 студентов, 3 место – 4 студента

2) Всероссийские конкурсы:

- Всероссийский конкурс «Образование. Наука. Прорыв.», Тиханкина М.И., СПД24о1, диплом I степени;

- Всероссийская конференция «Молодые исследователи на службе обществу и государству», Артюшина В.А., СПДсд24о1, диплом I степени;

- XIV Всероссийские Клейновские чтения молодых ученых (студентов, магистрантов, аспирантов): Тяшан Ч., ФиУ25о2, диплом 3 степени; Алексеева В., ЛБ25о1, диплом 1 степени; Полянский О., ФиУ25о2, диплом 2 степени;

- VIII сезон Всероссийской олимпиады студентов «Я-профессионал». Призеры в категории «Бакалавриат» по направлению «Государственное и муниципальное управление» – Дроздова Р.А. (ЭГУ23о1), Коротков Т.Е. (ЭГУ22о1), Ямалетдинова А.Р.(ГУММ25о1), Своднина А.А. (ЭиУП25о1).

3) Региональные конкурсы:

- LI Самарская областная студенческая научная конференция (14-25 апреля 2025 года): 11 студентов (1 место), 11 студентов (2 место), 8 студентов (3 место);

- Единый региональный конкурс Самарской области в сфере государственного и муниципального управления: Годунова Е., ГУММ24о1 – 1 место в номинации «Лучший молодой специалист муниципальной службы в Самарской области»; Уланова П., ГУММ24о1, 3 место в номинации «Лучший молодой специалист муниципальной службы в Самарской области».

В 2025 году возросла грантовая активность студентов. Выиграны индивидуальные гранты, премии и стипендии за достижения в области научной деятельности:

- стипендия Правительства РФ (сумма – 20 000 руб.): Бортник А.О. (ФМиУБ22о1), Захарова П.С. (БУАА22о1), Коршунова А.С. (БУАА22о1), Носова А. (БУАА23о1), Стадник Е.В. (СП23о1) и Нюркина Ю.Ю. (ИТП23о1);

- премия в рамках областного конкурса «Молодой ученый 2025»: номинация «Студент» (сумма – 50 000 руб.) – Захарова П.С., номинация «Аспирант» (сумма – 100 000 руб.) - Домнин О.В., Омелькович А.Д.;

- стипендия Губернатора Самарской области за весенний семестр 2024/2025 учебного года (сумма – 30 000 руб.): Бортник А.О. (ФМиУБ22о1), Захарова П.С. (БУАА22о1), Коршунова А.С. (БУАА22о1), Нюркина Ю.Ю. (ИТП23о1);

- стипендия Губернатора Самарской области за осенний семестр 2025/2026 учебного года (сумма – 30 000 руб.): Анохин Е.С. (ЦМ23о1), Свистунова В.А. (БА24о2), Семенкина А.В.

(ИЦСУ23о1).

В СГЭУ активно развивается студенческое научное общество. По состоянию на 31.12.2024г. число членов СНО составляло 426 человек, в то время как на 31.12.2025г. данный показатель составил 474 человека. Таким образом, прирост численности участников СНО СГЭУ за 2025 год составил 11,3%.

Студенческим научным обществом СГЭУ проведено 11 мероприятий, 10 из которых реализованы в рамках гранта в форме субсидий из федерального бюджета образовательным организациям высшего образования на реализацию мероприятий, направленных на поддержку студенческих научных сообществ.

По состоянию на 16.12.2025г. студенческим научным обществом в рамках гранта проведены следующие мероприятия:

- открытие Центра научного волонтерства (30.09.2025г.). Уровень: региональный, количество участников: более 50 чел.;

- игра-симуляция «Первый шаг в научное волонтерство» (06.10.2025г.). Уровень: региональный, количество участников: более 50 чел.;

- создание и открытие цифровой галереи «Герои науки СГЭУ» (15.12.2025г.), <https://sno.sseu.ru/galereya>;

- II Региональная цифровая школа молодого ученого «Волонтерство в науке: новые возможности для молодых ученых» (13.11.2025г. – 14.11.2025г.). Уровень: всероссийский, количество участников – 200+, количество университетов – 14. В рамках школы проведены следующие мероприятия: круглый стол «Наставничество в науке, образовании и профессии», диалог с профессионалом «100 вопросов учёному», научно – практический семинар «РИД: про что и зачем?!», Открытый лекторий «Наука для каждого», кинолаб: «Наука в кадре».

- Конференция руководителей СНО «Научное волонтерство: лучшие практики университетов!» (13.11.2025г.). Уровень: всероссийский, количество участников – 40+. В работе конференции приняли участие руководители и представители СНО следующих университетов: Московского государственного университета им. М.В. Ломоносова, Российского технологического университета МИРЭА, Мордовского государственного университета им. Н.П. Огарева, Российского университета спорта «ГЦОЛИФК», Нижегородского филиала Высшей школы экономики, Поволжского государственного университета телекоммуникаций и информатики, Самарского государственного социально – педагогического университета, Поволжского государственного университета сервиса, Казанского (Приволжского) федерального университета, Самарского государственного технического университета, Самарского юридического института ФСИН России, Калужского государственного университета имени К.Э. Циолковского, Костромского государственного университета, Самарского государственного экономического университета. По итогам конференции создан и опубликован атлас практик научного волонтерства: https://www.sseu.ru/sites/default/files/2025/12/atlas_praktik_nauchnogo_volonterstva.pdf;

- Кейс-чемпионат «Проектируем будущее» (13.11.2025г. – 14.14.2025г.). Уровень: всероссийский, количество университетов – 14, количество участников – более 40. Победитель: команда СНО Калужского государственного университета им. К.Э. Циолковского.

Наиболее активную научно-исследовательскую работу со студентами, отмеченную научными достижениями, осуществляли в 2025 году следующие преподаватели университета:

- Коробова Александра Петровна;
- Черных Ольга Николаевна;
- Гурьянова Анна Викторовна;
- Сумбурова Елена Ивановна;
- Касаткин Сергей Николаевич;
- Носков Владимир Анатольевич;
- Баканач Ольга Вячеславовна;
- Калашникова Елена Борисовна;
- Савельева Ольга Викторовна;
- Яворский Максим Александрович.

3.6. Подготовка научных и научно-педагогических кадров.

В 2025 г., как и 2024 г., в СГЭУ осуществляли свою деятельность два диссертационных совета:

- 24.2.378.01 по защите диссертаций на соискание ученой степени кандидата наук, на соискание ученой степени доктора наук по научным специальностям 5.2.3. Региональная и отраслевая экономика (бухгалтерский учет, аудит и экономическая статистика, региональная экономика) (экономические науки); 5.2.6. Менеджмент (экономические науки) (Приказ № 142/нк от 06 февраля 2023 г.) (с изменениями, внесенными Приказом Минобрнауки России № 1209/нк от 17 декабря 2024 г., Приказом Минобрнауки России № 1210/нк от 18 декабря 2025 г.);

- 24.2.378.02 по защите диссертаций на соискание ученой степени кандидата наук, на соискание ученой степени доктора наук по научным специальностям 5.2.1. Экономическая теория (экономические науки); 5.2.4. Финансы (экономические науки) (Приказ № 299/нк от 21 февраля 2023 г.) (с изменениями, внесенными Приказом Минобрнауки России № 268/нк от 26 марта 2024 г., Приказом Минобрнауки России № 723/нк от 15 июля 2025 г.).

Показатели защиты диссертаций в диссертационных советах, 2025 г.

№ п/п	ФИО защитившегося	Научная специальность	Искомая ученая степень	Дата защиты	Номер и дата приказа о присуждении степени
Диссертационный совет 24.2.378.01					
1.	Маринин Иван Александрович	5.2.6. Менеджмент	Кандидат экономических наук	12.12.2025 г.	н/д
2.	Скреблов Никита Игоревич	5.2.3. Региональная и отраслевая экономика (региональная экономика)	Кандидат экономических наук	12.12.2025 г.	н/д
3.	Лаптева Елена Владимировна	5.2.3. Региональная и отраслевая экономика (бухгалтерский учет, аудит и экономическая статистика)	Доктор экономических наук	24.12.2025 г.	н/д
4.	Ливанова Анна Константиновна	5.2.3. Региональная и отраслевая экономика (региональная экономика)	Кандидат экономических наук	24.12.2025 г.	н/д
Диссертационный совет 24.2.378.02					
5.	Вишневская Наталья Александровна	5.2.4. Финансы	Кандидат экономических наук	28.04.2025 г.	725/нк от 15 июля 2025г.
6.	Маслакова Дарья Олеговна	5.2.4. Финансы	Кандидат экономических наук	28.04.2025 г.	693/нк от 08 июля 2025г.
7.	Скрипко Владислав Евгеньевич	5.2.1. Экономическая теория	Кандидат экономических наук	27.11.2025 г.	н/д

В 2025 г. количество защищенных диссертаций по сравнению с 2024 г. не изменилось.

В настоящее время подготавливают диссертацию на соискание ученой степени кандидата наук без освоения программ подготовки научных и научно-педагогических кадров в аспирантуре 20 человек (из них в 2025 г. прикреплено 13 человек), в том числе по специальности:

- 5.2.1 Экономическая теория - 3 чел.;
- 5.2.3 Региональная и отраслевая экономика - 7 чел.;
- 5.2.4 Финансы - 1 чел.;
- 5.2.6 Менеджмент - 6 чел.;
- 5.1.2 Публично-правовые (государственно-правовые) науки - 1 чел.;

- 5.1.5 Международно-правовые науки - 1 чел.;

- 5.6.1 Отечественная история - 1 чел.

Кроме того, 1 чел. готовит диссертацию на соискание ученой степени доктора экономических наук вне докторантуры ФГАОУ ВО «СГЭУ» по специальности 5.2.6 Менеджмент.

В 2026 г. в диссертационном совете 24.2.378.01 планируется проведение 4 защит, в диссертационном совете 24.2.378.02 – проведение 3 защит.

3.7. Научное партнерство

Университет успешно развивает межвузовское взаимодействие и коллаборацию с бизнес-партнерами. В течение 2025 года заключено более 15 соглашений о сотрудничестве в научно-исследовательской и образовательных сферах, в том числе со следующими организациями:

- Министерство науки и высшего образования Самарской области;
- ООО «Логистические программы»;
- ФГБОУ ВО «Государственный академический университет гуманитарных наук»;
- ФГБОУ ВО «Тверской государственный университет»;
- АНО ВО «Казанский институт финансов, экономики и информатики»;
- ФГБУН «Институт проблем региональной экономики Российской академии наук»;
- ФГБНУ «Чеченский научно-исследовательский институт сельского хозяйства».

Развивается научное партнерство и в сфере научно-исследовательской деятельности студентов. Студенческим научным обществом в 2025 году заключено соглашение о сотрудничестве с ФГБОУ ВО «Российский университет спорта «ГЦОЛИФК».

По инициативе СГЭУ в 2024 году был создан Консорциум студенческих научных объединений «Молодые исследователи и инноваторы», в состав которого в 2025 году вошли следующие университеты:

- ФГБОУ ВО «Самарский государственный аграрный университет»;
- ФКОУ ВО «Самарский юридический институт Федеральной службы исполнения наказаний»;
- ФГБОУ ВО «Поволжский государственный университет сервиса».

3.8. Деятельность в сфере интеллектуальной собственности

В соответствии с Программой развития университета на 2023 – 2032 гг. в 2025 году реализованы следующие мероприятия:

1) Проведена регистрация программы для ЭВМ «Информационная система аналитической поддержки экспорта при выходе отечественных производителей на зарубежные рынки и обеспечения их присутствия на внешних рынках отдельных стран Азии, Африки и Латинской Америки» в Федеральной службе по интеллектуальной собственности (Роспатент). Программа для ЭВМ принята к учету как нематериальный актив Университета, проведена подготовка соответствующих документов для интеграции программы для ЭВМ в образовательный процесс и выходу на внешний рынок.

2) Подготовлено и заключено соглашение о сотрудничестве в сфере интеллектуальной собственности с индустриальным партнером Университета ООО «Логистические системы». Подготовлены 2 проекта соглашений о сотрудничестве в сфере интеллектуальной собственности (Федеральное государственное бюджетное учреждение науки Институт проблем региональной экономики Российской академии наук, Федеральное государственное бюджетное образовательное учреждение высшего образования «Белгородский государственный технологический университет им. В.Г. Шухова»), находящиеся в стадии согласования с партнерами.

3) Разработано и утверждено Положение о комиссии по интеллектуальной собственности СГЭУ, утвержден персональный состав комиссии по интеллектуальной собственности. Разработан проект Положения о выплате вознаграждений авторам РИД, проект Порядка использования наименования, коммерческих обозначений, товарных знаков СГЭУ, формы договора об отчуждении исключительного права, предварительного договора об

отчуждении исключительного права, договора о выплате вознаграждения за создание и использование служебного произведения, договора о выплате вознаграждения за коммерциализацию служебных произведений.

4) Центром патентной аналитики и охраны интеллектуальных прав проведено 2 просветительских мероприятия:

- научно-методический семинар «Создание и коммерциализация РИД: юридические и практические рекомендации» в рамках XII Международного научно-инновационного форума «Экономический рост в условиях ограничений: поиск долгосрочных ресурсов» состоялся» (29.05.2025г.);

- научно-практический семинар «РИД: про что и зачем?» в рамках III Региональной цифровой школы молодого ученого «Волонтерство в науке: новые возможности для молодых ученых» (14.11.2025 г.).

5) Директор Центра патентной аналитики и охраны интеллектуальных прав в 2025 г. приняла участие в следующих мероприятиях в сфере интеллектуальной собственности: конференция Федеральной службы по интеллектуальной собственности и Федерального института промышленной собственности «Моя интеллектуальная собственность», научно-практический семинар «Регулирование отношений с авторами РИД и организация выплаты вознаграждений за служебные РИД», всероссийская конференция «Актуальные вызовы в области права интеллектуальной собственности», XIII Международный форум «Антиконтрафакт-2025».

3.9. Деятельность Самарской региональной организации Вольного экономического общества России

За 2025 год проведены следующие мероприятия:

- региональный этап XI Всероссийской олимпиады по истории российского предпринимательства 2025;

- Всероссийский экономический диктант 2025 (офлайн-площадка);

- информационный партнер Дня российской науки в СГЭУ;

- информационный партнер XII Международного научно-инновационного форума «Экономический рост в условиях ограничений: поиск долгосрочных ресурсов»;

- информационный партнер марафона научных практик «Молодежный серпантин».

ВЭО насчитывает 45 членов организации.

11 ноября 2025 года представитель Самарской региональной общественной организации ВЭО Ширнина Елена Викторовна приняла участие в X Всероссийском экономическом Собрании, Юбилейном Съезде ВЭО России, посвященном 260-летию ВЭО России и профессиональному празднику «День экономиста».

4. МЕЖДУНАРОДНАЯ ДЕЯТЕЛЬНОСТЬ.

В 2025 году были заключены соглашения о сотрудничестве в сфере образования и науки со следующими университетами:

- 1) Восточно-китайский университет науки и технологий (Шанхай, Китай)
- 2) Университет Даянанды Сагара (Бангалор, Индия)

Исходящая мобильность

- 1) В 2025 году 1 студент бакалавриата прошел включенное обучение в Университете Айдын (Стамбул, Турция).
- 2) В 2025 1 студент бакалавр из вуза-партнера Университета Атлас (Стамбул, Турция) прошел стажировку в Управлении по международному сотрудничеству.

Иностранные студенты

1) Всего было выдано 103 приглашение иностранным студентам визовых стран и слушателям курса из следующих стран: Судан, Алжир, Марокко, Тунис, Болгария, Камерун, Чад, Бенин, Нигерия; 63 слушатель проходит очное обучение на курсе «Русский язык как иностранный».

2) Минобрнауки России и Россотрудничество каждый год объявляют прием иностранных граждан, лиц без гражданства и соотечественников, проживающих за рубежом, на обучение в образовательные организации высшего образования за счет бюджетных ассигнований федерального бюджета, в пределах квоты, установленной постановлением Правительства Российской Федерации. По квоте Россотрудничества были приняты 4 человека из следующих стран: Казахстан, Конго, Ливия, Кыргызстан.

3) В 2025 году заявка СГЭУ была одобрена Министерством науки и высшего образования на получение мест на подготовительный факультет по межправительственной квоте.

Европейское приложение к диплому

Выпускникам было выдано 12 европейских приложений к диплому.

Клуб интернациональной дружбы (КИД)

Студенты КИД участвовали в следующих мероприятиях:

1) День иностранного студента (январь). В мероприятии приняли участие 60 студентов бакалавриата и магистратуры. Иностранные и российские студенты. Иностранные граждане из Египта, Ирака, Таджикистана, Перу, Кот-д'Ивуара, Ливии.

2) Лыжно-конькобежный забег (зима в России для иностранного студента). В мероприятии приняли участие 15 студентов бакалавриата, магистратуры, подготовительного факультета.

3) Роль женщины в семье в разных культурах (дискуссия, поздравление с 8 марта, чаепитие) В мероприятии приняли участие 20 студентов бакалавриата, магистратуры, подготовительного факультета.

4) Спортивное мероприятие «Веселые старты». В мероприятии приняли участие 60 студентов бакалавриата, магистратуры, подготовительного факультета. Иностранные граждане из Казахстана, Таджикистана, Узбекистана.

5) Русское избирательное искусства, экскурсия по старому городу В мероприятии приняли участие 20 студентов бакалавриата, магистратуры, подготовительного факультета. 6 граждан РФ и 9 граждан иностранных государств (Ирак, Таджикистан, Перу, Кот-д'Ивуар, Сомали).

6) Организационное собрание, знакомство с новыми членами клуба (сентябрь). В мероприятии приняли участие 20 студентов подготовительного факультета и студентов бакалавриата.

7) Квест-экскурсия по Самаре. В мероприятии приняли участие 13 студентов бакалавриата, магистратуры, подготовительного факультета. 7 граждан РФ и 6 граждан иностранных государств (Ирак, Замбия, Ангола, Перу).

8) «Вечер международного кино». В мероприятии приняли участие 7 студентов бакалавриата, магистратуры, подготовительного факультета. 2 гражданина РФ и 5 граждан иностранных государств (Ирак, Замбия, Ангола, Перу).

9) «Global Holidays Craft Marathon» или «Мастер-класс: Новогодние украшения мира». В мероприятии приняли участие 20 студентов бакалавриата, магистратуры, подготовительного факультета. 4 гражданина РФ и 16 граждан иностранных государств (Ирак, Ангола, Тунис, Алжир, Марокко, Судан).

5. ВНЕУЧЕБНАЯ РАБОТА

Молодежная политика и воспитательная работа в университете.

В 2025 году молодёжная политика и воспитательная работа в СГЭУ продемонстрировали системность, многовекторность и высокую результативность. Ключевые усилия были сосредоточены на развитии студенческого самоуправления, поддержке добровольческих инициатив, формировании гражданско-патриотической позиции, раскрытии творческого и спортивного потенциала обучающихся, а также на содействии профессиональному и личностному росту студентов.

Работа велась по широкому спектру направлений — от организации внутривузовских мероприятий до участия в федеральных конкурсах и форумах. Важными результатами стали:

- обновление структуры студенческих объединений и ротация руководящих кадров;
- укрепление партнёрских связей с региональными и общероссийскими организациями;
- рост вовлечённости студентов в общественную, творческую, спортивную и предпринимательскую деятельность;
- увеличение вовлечённости обучающихся в добровольческую деятельность;
- расширение спектра поддерживающих и развивающих программ (социальных, психологических, профориентационных).

Комплексный подход позволил не только сохранить преемственность традиций университета, но и внедрить новые форматы работы, отвечающие актуальным запросам молодёжи и задачам государственной молодёжной политики.

Студенческое самоуправление.

В рамках молодёжной политики университета данное направление продолжает оставаться приоритетным. В 2025 году был реализован ряд значимых изменений, прежде всего — в сфере реорганизации студенческих объединений. Кроме того, произошла смена руководства в ряде ключевых органов студенческого самоуправления, что позволило обновить подходы к управлению и активизировать работу коллективов.

В течение года в вузе активно функционировали 15 студенческих объединений и органов самоуправления. В 2025 году прошла смена руководителей большинства студенческих сообществ: волонтерский центр «СЕРДЦА СВЕТ», «Интеллектуальный клуб СГЭУ», студенческий педагогический отряд «Наш Мир», Центр киберспортивной подготовки. Фотоклуб «ЗаКадром» и студенческое телевидение «КрупаTV» были объединены в одно студенческое объединение — «Крупным планом».

В Профсоюзной организации студентов СГЭУ произошли также значительные кадровые изменения. Весной 2025 года были проведены отчётно-выборные конференции трёх профсоюзных бюро институтов и факультета: института права, института экономики предприятий, института национальной и мировой экономики и факультета среднего профессионального и предпрофессионального образования. На конференциях были представлены отчёты о работе председателей за 2023–2025 годы, а также избраны новые председатели профсоюзных бюро институтов и факультета.

В 2025 году Профсоюзная организация студентов СГЭУ приняла участие в организации конкурса «Студенческий лидер», который прошёл в рамках возродившегося профсоюзного

лагеря студенческого актива «ПоЛоСа». Наши студенты вошли в тройку лидеров в двух номинациях:

- номинация «Студенческий активист»: III место — Котелкина Арина;
- номинация «Студенческий лидер»: III место — Кузнецова Юлия.

Одним из ключевых профсоюзных мероприятий, проведенных на базе ФГАОУ ВО «СГЭУ» при поддержке СКС, стал областной квиз. Он объединил студентов образовательных организаций региона и способствовал популяризации профсоюзного движения в студенческой среде.

В течение года Профсоюзная организация выступала организатором или соорганизатором многих внутривузовских мероприятий. В ноябре состоялось главное событие профсоюзных лидеров - вторая выездная школа актива «Достигнем ВЫсоТЫ». Образовательная площадка объединила лучших специалистов профсоюзной деятельности университета и 55 первокурсников-активистов. Программа школы помогла ребятам разобраться в тонкостях профсоюзной деятельности и ее роли в студенческом самоуправлении, а также способствовала формированию активной жизненной позиции, развитию лидерского потенциала и коммуникативных навыков.

В 2025 году Совет старост СГЭУ продолжил активную работу по налаживанию диалога между студенческим сообществом и администрацией вуза. Традиционными остались встречи старост академических групп с администрацией вуза. Кроме того, в 2025 году представители Совета старост СГЭУ приняли участие во II Всероссийском форуме старостатов «Развивая студенчество» в Нижегородской области.

Проект «Миссия куратор» по обучению кураторов академических групп первокурсников получил признание эффективности подходов СГЭУ на региональном уровне — на конкурсе лучших практик студенческих организаций высших образовательных организаций Самарской области. По итогам конкурса проект занял 3 место.

Студенческий педагогический отряд (СПО) «Наш Мир» - один из ведущих отрядов региона, который ежегодно демонстрирует высокий уровень организационной устойчивости и профессиональной подготовки. В 2025 году отряд отметил свое 25-летие. Накопленный опыт помог подтвердить статус лидера и занять 2 место в IX региональном конкурсе профессионального мастерства «Лучший студенческий педагогический отряд Самарской области».

Основные показатели отряда:

- 63 активных бойца СПО и более 120 «ветеранов» отрядного движения в вузе;
- 32 кандидата завершили весной обучение в школе вожатского мастерства и практикум в рамках ВОЛС «Коммунарские сборы»;
- 50 вожатых прошли летнюю целину – третий трудовой семестр, закрыв квоту по детским оздоровительным лагерям региона на 100%.

В течение года СПО «Наш Мир» принимал активное участие в крупных университетских и региональных проектах, таких как: «Закрытие третьего трудового семестра», «Школа отрядных гитаристов», «Снежный десант», зимний день здоровья и т.п., а также выступал организатором собственных мероприятий, многие из которых стали традиционными - «Палитра чувств», «Мандаринник» и др.

Студенческое объединение «Интеллектуальный клуб СГЭУ» стало своеобразной площадкой для совершенствования профессиональных компетенций и развития «гибких навыков» обучающихся. В рамках партнерства с движением «IQ Самара» им были успешно реализованы внутривузовские отборочные этапы «Интеллектуальной олимпиады ПФО среди студентов». Также участники клуба провели серию тематических мастер-классов и соревнований по основным направлениям: «Парламентские дебаты», «Управленческие поединки» и «Что? Где? Когда?».

Руководитель интеллектуального клуба, обучающаяся ФСППО Стифорова Виктория по итогам весеннего этапа олимпиады «IQ Самара» была включена в сборную региона и вышла в плей-офф окружного финала, который состоялся в Саранске. В осеннем сезоне она одержала победу в «Управленческих поединках» и заняла 2-е место в «Парламентских дебатах» в команде с Арстаном Терекбаевым.

В 2025 году студенты продемонстрировали высокую активность и достигли значимых результатов в конкурсах, направленных на выявление и поддержку талантливой молодежи. Так, в конкурсе «Гордость Советского внутригородского района – 2025» победу одержали трое студентов, взявших 3 номинации:

- «Интеллект года» - Мжаванадзе Александр;
- «Спортсмен года» - Родина Анастасия;
- «Студенческий лидер года» - Першин Артём.

Значимым достижением на городском уровне стала победа студентки 4 курса Евграфовой Анастасии в конкурсе таланта и красоты «Мистер и Мисс студенчества Самары – 2025», организованным Самарским домом молодежи. По результатам испытаний она была удостоена главного титула «Мисс студенчества Самары», а также получила «Приз зрительских симпатий».

В финале регионального конкурса по присуждению премии «Студент года Самарской области» в 2025 году университет представляли 4 обучающихся: Четверушкина Анастасия (номинация «Студенческий лидер вуза»), Замятина Виктория (номинация «Общественник года»), Стадник Екатерина (номинация «Студенческий лидер вуза»), Феклина Марина (номинация «Студенческая творческая личность ссуза») и одно объединение - пресс-центр института национальной и мировой экономики (номинация «Студенческое медиа года»). Обладателем престижной премии стала Феклина Марина в номинации «Студенческая творческая личность ссуза», которая в дальнейшем представила вуз на финале российской национальной премии в Москве.

Университет поддерживает студенческое самоуправление и создаёт возможности для его развития, организуя и направляя студентов на различные фестивали и форумы, наиболее значимые из них: Международный спортивный форум «Россия – спортивная держава» (г. Самара), Всероссийский форум «Студенческий лидер», II Всероссийский форум старостатов «Развивая студенчество» (г. Нижний Новгород), Всероссийский студенческий конкурс «Твой ход» (г. Москва), Всероссийский молодежный форум "ОстроVa" (Южно-Сахалинск), Молодёжный форум ПФО «иВолга – 2025» (Самарская область), Всероссийский форум «Совет общежитий» (г. Москва).

В 2025 году студенческое самоуправление СГЭУ продемонстрировало устойчивую динамику развития, эффективно выполняя функции площадки для диалога между студентами и администрацией вуза. Деятельность объединений способствовала формированию лидерских качеств, профессиональных компетенций и социальной активности обучающихся. Система студенческого самоуправления укрепила свои позиции как важный элемент молодежной политики университета, обеспечив расширение возможностей для самореализации студентов и их вовлечения в общественную жизнь на разных уровнях – от внутривузовского до всероссийского.

Спортивно-оздоровительное (физическое) направление.

Спортивно-оздоровительная и физкультурно-массовая деятельность являются важнейшей составляющей физического воспитательного процесса, направленного не только на укрепление здоровья студентов, но и формирование командного духа, лидерских качеств и приверженности здоровому образу жизни. В университете накоплен уникальный и богатый опыт проведения различных физкультурно-массовых и спортивно-оздоровительных мероприятий с обучающимися, осуществляемых во взаимосвязи с несколькими структурными подразделениями университета.

Физкультурно-массовые мероприятия проводятся на базе кафедры физического воспитания, в которых ежегодно принимают участие свыше 1500 обучающихся. За минувший 2025 год были проведены 5 турниров для студентов на «Приз первокурсника», ежегодная спартакиада среди институтов университета и ФССПО по 12 видам спорта и День здоровья. Осенью на открытых площадках университета прошло одно из важнейших событий для первокурсников - традиционное спортивно-оздоровительное мероприятие «Поверь в себя – проверь себя!» и командно-спортивный тренинг в Сызранском филиале «Веровочный курс», в которых ежегодно принимают участие более 600 обучающихся университета и филиала.

На протяжении 13 лет студенческий спортивный клуб «САМЭК» выступает центром притяжения для всех любителей спорта в университете. В минувшем году на базе него функционировало 13 профильных секций. Помимо традиционных баскетбола, волейбола и мини-футбола, студентам доступны занятия плаванием (отдельно для ВО и ФСППО), атлетические дисциплины, единоборства (самбо, тхэквондо, бокс), а также настольный теннис, фитнес-аэробика и чир спорт.

В 2025 году студенты СГЭУ продемонстрировали высокие результаты на спортивных аренах различного уровня — от регионального до международного. Сборные команды традиционно приняли участие в Универсиаде среди учебных организаций высшего образования Самарской области, выступив в минувшем году в 19 видах спорта. По итогам соревнований университет сохранил высокое 4 место по региону в общем командном зачете.

Индивидуальные достижения зафиксированы как в классических видах спорта, так и в киберспорте, наиболее значимые из них:

- Ерькина Полина, гр. ФиУ25о1 — победитель Первенства мира по самбо среди юниорок;
- Аббасова Лала, гр. СПДпд24о1 — победитель XXIV Всероссийских соревнований по боксу, чемпион ПФО и Самарской области по боксу;
- Глотов Даниил, гр. ЛБ25о1 — победитель Всероссийских соревнований на «Кубок технологических видов спорта»;
- Макарова Василиса, гр. СПДпд24о1 — 2 место на Всероссийских соревнованиях памяти тренера СССР В. А. Гройсмана по прыжкам на батуте;
- Дроздов Дмитрий, гр. ОЗП24о2 — вице-чемпион России по хапкидо;
- Балашова Софья, гр. ПОНБп24о1 — победитель областной универсиады по фехтованию на саблях;
- Тимакова Светлана, гр. СПДпд24о1 — чемпион Самарской области по хапкидо.
- Воробьева Анастасия, гр. СфЭУПО22о1 - двукратная Чемпионка мира и Европы, Чемпионка СНГ по гиревому триатлону в номинации «Кистевая тяга гири», присвоено звание Мастера спорта Международного класса, а её личный рекорд занесён в Книгу Рекордов России;
- Бусарев Алексей, гр. ЦТЭ21о1 – победитель областной универсиады по компьютерному спорту в дисциплине «Tekken 8»;
- Ваулин Артём, гр. ИЦСУ23о1 - победитель областной универсиады по компьютерному спорту в дисциплине «Mobile Legends: Bang Bang».

Представители научно-образовательного центра развития и поддержки киберспорта СГЭУ успешно выступили на ряде крупных турниров, взяв в командном зачете 2 место в Кубке Губернатора Самарской области, серебро – в Кубке области по компьютерному спорту в дисциплине «CS2» и бронзу – в областной универсиаде.

Соревновательный сезон 2025 года принес нашим студентам не только заслуженные награды, но и подтверждение спортивных разрядов. На данный момент в университете обучаются 6 мастеров спорта, 10 кандидатов в мастера спорта и 21 обладатель массовых разрядов. Все эти результаты подтверждают высокий уровень спортивной подготовки обучающихся и эффективность работы университетских спортивных и киберспортивных объединений.

Культурно-творческое направление.

В 2025 году культурно-творческая деятельность университета продемонстрировала устойчивую динамику развития и высокую вовлечённость студенческого сообщества. Культурно-творческое направление по-прежнему остаётся одним из наиболее массовых и динамично развивающихся сегментов воспитательной работы вуза. Оно успешно сочетает проверенные временем традиции с новаторскими подходами, объединяя как ежегодные мероприятия, так и экспериментальные инициативы.

Важнейшей особенностью этой работы стало укрепление «межпоколенческих» связей: выпускники активно включились в наставничество, делясь профессиональным опытом и принимая участие в реализации студенческих проектов. Системный характер деятельности обеспечил последовательность и качество проводимых мероприятий.

Стоит отметить, что университет располагает необходимой инфраструктурой для проведения культурно-массовых мероприятий: актовый зал, академический клуб, студенческую теле- и фотостудию, студию звукозаписи.

Культурно-творческое направление реализуется системно и поэтапно. Ключевыми мероприятиями в минувшем году стали следующие события:

- концертная программа «23+8», посвященная Дню защитника Отечества и Международному женскому дню в Сызранском филиале.
- конкурсные концертные программы институтов и гала-концерт в рамках фестиваля искусств «Студенческая весна СГЭУ» (всего 4 концерта институтов) (март);
- конкурсная концертная программа ФСППО в рамках областного фестиваля студенческого творчества среди студентов профессиональных образовательных организаций «Веснушка-2025» (апрель);
- участие творческих коллективов, получивших звание «Лауреата», в областных гала-концертах фестивалей студенческого творчества «Самарская студенческая весна» и «Веснушка» (апрель-май);
- концертная программа «Сквозь годы с нами говорит война», посвященная Дню Победы (всего 2 концерта университета/филиала) (май);
- мероприятия, посвященные Дню знаний (сентябрь);
- презентация внеучебной деятельности университета (сентябрь);
- запуск работы творческих объединений (сентябрь-май);
- участие творческих коллективов в составе делегации Самарской области во Всероссийском фестивале «Российская студенческая весна» профессиональных образовательных организаций для ссузов и колледжей (сентябрь);
- концертные программы институтов в рамках проекта «Посвящение в студенты» (всего 6 концертов институтов/факультета/филиала) (октябрь-ноябрь);
- фестиваль студенческого творчества среди первокурсников «Студенческий дебют» (ноябрь);
- участие творческих коллективов в составе делегации Самарской области во Всероссийском фестивале «Российская студенческая весна» (ноябрь);
- кубок КВН СГЭУ (декабрь);
- мероприятие «Бал национальностей» в Сызранском филиале;
- конкурсно - игровое мероприятие «Даёшь молодежь!», посвященное Дню молодёжи в Сызранском филиале.

В 2025 году СГЭУ стал серебряным призёром областного фестиваля студенческого творчества «Самарская студенческая весна», по итогам которого 7 номеров, подготовленных и исполненных талантливыми студентами, стали дипломантами, 16 – лауреатами, сборная СГЭУ по чир спорту «The Lions» получили приз зрительских симпатий. В состав региональной делегации XXXII Всероссийского фестиваля «Российская студенческая весна» вошли студенты, достойно представившие Самарский государственный экономический университет и Самарскую область. В инструментальном направлении наш студент Сангов Абдулла получил лауреата 3 степени в номинации «Электронная музыка», Белова Валентина и Якимова Дарь стали лауреатами 2 степени в направлении «Медиа». Специальный приз ребятам принесла региональная программа, в которую вошли и творческие номера, и индивидуальная актерская игра студентов, задействованных в роли главных персонажей конференса.

В 2025 году факультет среднего профессионального и предпрофессионального образования завоевал Гран-при областного фестиваля студенческого творчества «Веснушка-2025». Студенты также были отмечены специальными номинациями «Лучшая женская роль» и «Лучший уличный танец». Студентка СГЭУ Феклина Марина (СПОИсип) вошла в состав делегации Самарской области. Региональная программа с её участием на всероссийском этапе заняла 1 место. Также она стала лауреатом II степени в номинации «Авторское художественное слово» с произведением «Спустя много лет».

Культурно-творческая деятельность СГЭУ по итогам 2025 года не только сохранила лучшие традиции, но и создала основу для инновационного развития, способствуя

самореализации студентов и укреплению имиджа университета.

Добровольческое направление.

В 2025 году волонтерские объединения СГЭУ продемонстрировали активную работу и значительный вклад в социальную жизнь вуза и региона.

Волонтерский центр «Сердца свет» к концу 2025 года насчитывал 203 зарегистрированных участника согласно данным портала ДОБРО.РУ. Прирост новых добровольцев составил 10%, что говорит о положительной динамике вовлечённости студентов в добровольческую деятельность.

В течение года волонтеры центра были задействованы в широком круге мероприятий различного уровня. Среди наиболее значимых событий - молодежный форум Приволжского федерального округа «иВолга», Международный спортивный форум «Россия – спортивная держава», фестиваль студенческого творчества «Студенческая весна СГЭУ – 2025», а также День открытых дверей университета. Помимо участия в массовых мероприятиях, члены центра активно посещали образовательные форумы и выезды, включая трёхдневный интенсив для добровольческого сообщества Самарской области и Региональный форум по вопросам профилактики экстремизма на национальной и религиозной почве.

В минувшем году волонтеры Сызранского филиала добровольческого объединения «От чистого сердца» реализовали серию знаковых акций: «Дорога к обелиску», «День бесплатной юридической помощи», «Полевая посылка», «Снежный десант», новогодняя акция для воспитанников детского дома, «Блокадный хлеб», «Георгиевская ленточка», «День защиты детей», «День России» и ряде других. Кроме того, студенты приняли участие во Всероссийском студенческом слёте Молодой гвардии и форуме «Инициатива создавать». За реализацию городских проектов 16 участников объединения отмечены благодарностями в рамках форума «Доброволец Сызрани».

Итоги деятельности волонтерских объединений в 2025 году наглядно продемонстрировали их весомую социальную роль и широкий масштаб охвата. Добровольцы активно участвовали в общественной жизни вуза, с их помощью реализовано порядка 35 разнообразных мероприятий. Волонтерская деятельность остаётся важнейшей составляющей студенческой жизни университета, а её влияние на общественную жизнь региона и страны трудно переоценить.

Гражданско-патриотическое направление.

В рамках гражданско-патриотического направления университет ведёт систематическую работу, нацеленную на воспитание у студентов ключевых ценностных ориентиров. Прежде всего — чувства гражданственности и патриотизма, уважения к историческому наследию страны и осознания своей принадлежности к российской государственности.

На протяжении года организовывались мероприятия разных форматов: тематические лекции, встречи с ветеранами и представителями органов власти, экскурсии по памятным местам, акции памяти, конкурсы и волонтерские проекты. Все они подчинены общей задаче — не просто расширить кругозор студентов в области гражданской истории и современного общественного устройства, но и вовлечь молодежь в реальную деятельность по сохранению исторической памяти.

В отчётном году проведены следующие значимые мероприятия:

- «Зарница» — военно-патриотическая игра, направленная на развитие командных навыков и физической подготовки студентов.
- Участие в Параде Памяти 7 ноября — традиционная акция, объединяющая студентов в дань уважения подвигу предков.
- Выставка архивных документов «Без срока давности» — просветительский проект, позволяющий прикоснуться к подлинным свидетельствам истории.
- Киномарафон в рамках «Года защитника Отечества» — серия кинопоказов, включая день документальных фильмов, посвящённых героическим страницам отечественной истории.
- Акция по сбору гуманитарной помощи для вынужденных переселенцев из зоны

боевых действий в Курской области — проявление солидарности и милосердия со стороны студенческого сообщества.

- Акции помощи военнослужащим, организованные совместно с администрацией Советского района г. Самары, — практическая поддержка защитников Отечества.
- Открытая дискуссионная площадка «В войне нет победителей. Есть только жертвы», приуроченная ко Дню окончания Второй мировой войны — пространство для осмысления исторических событий и их последствий.
- Концерт «Сквозь годы с нами говорит война», посвящённый 80-летию Великой Победы — художественное осмысление подвига советского народа.
- «Тир пати! Студенты на страже» — мероприятие ко Дню защитника Отечества, сочетающее военно-спортивные элементы и патриотическую тематику.

В 2025 году продолжило работу военно-патриотическое объединение «Бессмертные гусары» факультета среднего профессионального и предпрофессионального образования. Важным шагом стало расширение состава объединения: к нему присоединились студенты высшего образования, что укрепило междисциплинарное взаимодействие и расширило возможности для совместной деятельности.

Основные достижения ВПО «Бессмертные гусары» в 2025 году:

1. Третье место на муниципальном этапе Чемпионата по первой помощи — демонстрация готовности студентов к оказанию экстренной помощи.

2. В открытых областных соревнованиях «Служу России» по военно-прикладным видам спорта среди допризывной молодёжи общеобразовательных учреждений и военно-патриотических объединений Самарской области, посвящённые Победе в Великой Отечественной войне 1941–1945 годов:

- 1 место в общем зачёте среди всех студенческих клубов Самарской области
- 2 место в блоке «Боевая подготовка»
- 2 место в блоке «Военно-прикладные виды спорта»
- 2 место в блоке «Силовой марш-бросок»
- 3 место в блоке «Общая физическая подготовка»

Личные достижения участников:

- 2 место в «Капитанском конкурсе» (толчок гири) — Шайдуллов Эмиль
- 3 место в «Физической подготовке» — Шайдуллов Эмиль и Миндалиева Дания
- 3 место в «Стрельбе из пневматической винтовки» — Соловьёв Лев

3. Второе место в общекомандном зачете открытых окружных соревнований «Крылатая пехота», собравших команды общеобразовательных учреждений, военно-патриотических объединений и юнармейских отрядов Отрадненского образовательного округа. Эти состязания были посвящены памяти подвига 6 роты 104 гв. ПДП 76 Черниговской ДШД, отдавшей свои жизни за Родину. В личном первенстве отличилась студентка группы СПОисип24о1 Миндалиева Дания, завоевавшая 3 место в личном первенстве в блоках «Комплекс силовых упражнений» и «Физическая подготовка».

В 2025 году гражданско-патриотическая работа в СГЭУ сохранила преемственность традиций, обогатилась новыми форматами мероприятий, укрепила партнёрские связи с муниципальными и региональными организациями,

Духовно-нравственное направление.

В рамках духовно-нравственного направления университет ведёт системную работу, нацеленную на формирование у студентов устойчивых нравственных и духовных ценностей, укрепление социально-культурных традиций, воспитание социальной ответственности и гражданской сознательности, профилактику асоциального поведения и рискованных форм деятельности.

В 2025 году приоритетным направлением стала профилактическая просветительская работа. Её охват включил широкий спектр жизненно важных тем: от предупреждения зависимостей и формирования правовой культуры до обучения навыкам безопасного поведения в различных сферах жизни. Такой подход позволил не просто информировать студентов, но и вовлекать их в осмысленный диалог о личной и общественной безопасности, ответственности

и ценностных ориентирах.

В отчётном году реализован ряд значимых мероприятий:

– Экскурсии в Музей истории СГЭУ – знакомство с университетскими традициями и ценностями, формирование чувства причастности к вузовскому сообществу, осознание исторической преемственности поколений студентов.

– Кинопоказ фильма «Сестрёнка» в рамках Дня народного единства – совместный просмотр и последующее обсуждение, направленные на осмысление ценностей семьи, взаимопомощи и народного единства, развитие эмпатии и уважения к культурному наследию.

– Мастер-класс по первой помощи – практическое освоение базовых навыков спасения в экстренных ситуациях, отработка алгоритмов действий при травмах и неотложных состояниях, повышение готовности к оказанию помощи окружающим.

– Мероприятие ко Дню солидарности в борьбе с терроризмом – открытый диалог с экспертами в области безопасности, обсуждение механизмов профилактики экстремизма, формирование критического мышления в отношении информационных угроз и навыков безопасной коммуникации в цифровой среде.

– Экскурсия в пожарную часть № 9 – знакомство с профессией пожарного, изучение правил пожарной безопасности, отработка практических действий при возгорании, формирование ответственного отношения к соблюдению противопожарных норм.

– Встреча студентов ФСППО с помощником прокурора Советского района – правовое просвещение молодёжи, разъяснение видов юридической ответственности, обсуждение типичных ситуаций, ведущих к правонарушениям, и способов их предотвращения.

– Акция «Безопасность движения – в действии!» – проведение инструктажей по правилам дорожного движения, распространение информационных материалов о профилактике ДТП, формирование культуры безопасного поведения на дорогах как пешеходов и водителей.

Эти мероприятия не были разовыми акциями: каждое из них включало подготовительный этап (информационная кампания, предварительные беседы), непосредственное проведение (с привлечением экспертов, интерактивными форматами, практическими упражнениями) и рефлексивный этап (обсуждения, анкетирование, сбор обратной связи). Такой подход обеспечил глубину восприятия материала и долгосрочный эффект в формировании ценностных установок и практических компетенций студентов.

Результаты работы в 2025 году подтверждают эффективность выбранной стратегии: наблюдается рост осознанности студентов в вопросах личной и общественной безопасности, повышение уровня правовой грамотности, укрепление чувства сопричастности к университетскому сообществу и обществу в целом. Дальнейшее развитие духовно нравственного направления предполагает расширение партнёрской сети (привлечение новых экспертов, организаций, волонтёров) и внедрение инновационных форматов просвещения, отвечающих современным вызовам и интересам молодёжи.

Экологическое направление.

В рамках экологического направления в университете проводилась системная работа, нацеленная на формирование у студентов осознанного отношения к природным ресурсам и навыков экологически ответственного поведения. Ключевой акцент был сделан на сочетании просветительских форматов (лекции, семинары, информационные кампании) и практической деятельности (субботники, раздельный сбор отходов, озеленение). Такой подход позволил не только расширить знания обучающихся о современных экологических вызовах, но и вовлечь их в реальные действия по улучшению экологической обстановки.

Студенты активно участвовали как в университетских, так и в городских экологических инициативах. Среди наиболее значимых мероприятий:

- субботники на территории кампуса и городских зон отдыха;
- озеленение территории университета путем посадки аллеи деревьев;
- сбор макулатуры на постоянной основе;
- муниципальная акция «Сделаем город чище» по уборке мусора в парках Сызрани;
- всероссийский субботник по уборке и благоустройству территории новой

набережной реки Крымза и стелы первым комсомольцам в рамках совместной акции с Главой г.о. Сызрань и депутатами Думы г.о. Сызрань;

- уборка территории детского оздоровительного лагеря «Планета дружбы» в преддверии Дня защиты детей;
- участие студентов и преподавателей в научных исследованиях, связанных с экологическими проблемами.

Все проведённые мероприятия оказали комплексное воздействие. С одной стороны, они реально способствовали снижению антропогенной нагрузки на окружающую среду, с другой — выступили эффективным образовательным инструментом. Благодаря участию в практических инициативах студенты не только углубили понимание экологических проблем, но и сформировали устойчивую модель экологически ответственного поведения. Это, в свою очередь, стимулировало их к дальнейшей активной деятельности, направленной на улучшение экологической ситуации — как в локальном масштабе на территории университета и города, так и в более широком контексте. Таким образом, реализованные мероприятия заложили основу для долгосрочного экологического сознания и гражданской вовлечённости обучающихся.

Профессионально-трудовое направление.

В рамках данного направления в 2025 году продолжилась работа по содействию профессиональному самоопределению студентов, формированию у них трудовых ценностей, компетенций и навыков, востребованных на рынке труда. Основные задачи: создание условий для осознанного выбора профессиональной траектории; развитие надпрофессиональных навыков (коммуникация, командная работа, проектное мышление); укрепление связей с работодателями и профильными организациями; поддержка студенческих инициатив в сфере профессионального развития.

В отчётном году реализованы следующие форматы деятельности:

- серии встреч с выпускниками СГЭУ, успешно реализовавшими себя в разных сферах (финансы, госуправление, предпринимательство);
- мастер-классы от практикующих специалистов по актуальным направлениям;
- экскурсии на предприятия-партнёры (ПАО «Сбербанк», АО «Россельхозбанк», ООО «Тольяттиазот»), где студенты познакомились с реальными рабочими процессами и требованиями к кадрам.
- расширение сети стажировок;
- усиление работы со студентами младших курсов через игровые форматы;
- День карьеры в Сызранском филиале;
- экскурсии в Сызранский ЛО МВД России на транспорте, МУ МВД России «Сызранское», АО «Тяжмаш», Сызранский городской суд, Сызранский филиал Центрального государственного архива Самарской области.
- участие в качестве слушателей в публичных слушаниях по бюджету в Администрации г.о.Сызрань.
- интеллектуальные и ролевые игры по правовой и финансовой грамотности;
- участие студентов в профориентационной работе с учащимися школ города.

В 2025 году студенты Самарского государственного экономического университета добились успехов в нескольких конкурсах профессионального мастерства.

Студентка ФСППО Итрухина Елизавета представляла Самарскую область в компетенции «Туризм» (основная категория) на Финале Всероссийского чемпионатного движения «Профессионалы» в Санкт-Петербурге, в ходе которого она выполняла сложные задания, связанные с подбором пакетного тура, формированием индивидуального и продвижением нового туров, а также проектированием мероприятий событийного туризма.

В феврале 2025 года стали известны результаты конкурса студенческих работ по международным отношениям «SamInter», организованного Минэкономразвития и центром публичной дипломатии имени Примакова. Среди победителей оказались две студентки СГЭУ:

- Алиева Эльвира (4 курс, гр. МЭиМО21о2) с работой «Направление цифровой трансформации в экономическом сотрудничестве России и стран АСЕАН: региональный

уровень»;

– Еникеева Эльмира (3 курс, МЭиМО22о1) с работой «Проблемы и пути расширения экспорта продукции АО «АВТОВАЗ» в страны Латинской Америки».

Авторы победивших работ получили возможность пройти стажировку в Минэкономразвития Самарской области.

Обучающиеся Сызранского филиала приняли участие в VIII сезоне Всероссийской олимпиады студентов «Я-профессионал». Призерами в категории «Бакалавриат» по направлению «Государственное и муниципальное управление» стали Дроздова Раиса, Коротков Тимофей, Ямалетдинова Арина, Своднина Анжелика.

Акселератор «АэроАвто: экономика роста» принес следующие призовые места:

- 1 место – Давыденко Дарья, Буткова Анна, Бельскова Ева, Меджидова Милана (Разработка облачной платформы оптимизации логистических процессов и управления документооборотом транспортных компаний);

- 2 место – Завадский Иван, Саргсян Артем (Дронвертайзинг: технологическое агентство инновационной рекламы с использованием БАС и аналитикой трафика);

- 3 место – Шеянова Екатерина, Семенова Елизавета (Внедрение интеллектуальной системы приоритетного проезда общественного транспорта на основе технологии V2X; задача – АО «СМАРТС»).

Эти достижения демонстрируют высокий уровень подготовки студентов СГЭУ и их вовлечённость в профессиональную деятельность.

Направление медиа и коммуникаций.

В 2025 года направление медиа было усилено за счет объединения студенческих медиасообществ в единое медиа объединение «Крупным Планом», целью которого является раскрытие студенческого потенциала в медиа сфере. Это позволило систематизировать работу, улучшить качество контента и создать централизованную платформу для развития студенческих талантов в сфере журналистики, фото, видео и digital-продвижения.

Студенты медиа объединения являются незаменимыми участниками всех ключевых событий университета. Они сопровождают мероприятия фото- и видеосъемкой, оперативно готовят репортажи и публикации, обеспечивая качественное и своевременное освещение студенческой жизни. Этот практический опыт позволяет участникам оттачивать профессиональные навыки в реальных условиях.

Студенты медиа объединений университета подтвердили высокий уровень своих компетенций, приняв участие в фестивале студенческого творчества «Самарская Студенческая весна». По итогам областного этапа лауреатами стали Белова Валентина и Дарья Якимова в номинации «SMM и продвижение в социальных сетях», Подзорова Анастасия и Ромашенко Анастасия в «Видеорепортаже», а Матросов Владимир и Карпова Анастасией со своими фотопроектами взяли дипломы.

Ключевым достижением стал успех на XXXIII Всероссийском фестивале «Российская студенческая весна» в Казани, где Белова Валентина и Якимова Дарья стали лауреатами II степени в категории «SMM и продвижение в социальных сетях (ВКонтакте)».

Команда студентов Сызранского филиала заняла 2 место в муниципальном конкурсе медиа продуктов «Мой взгляд» в номинации «Видео». Студентка 3 курса направления «Юриспруденция» заняла 1 место в муниципальном фотоконкурсе «Студент в кадре», приуроченному к Международному дню студентов.

Работа в медианаправлении способствует формированию у студентов профессиональных навыков, критического мышления, коммуникативных компетенций и активной гражданской позиции.

Туристическое направление.

В 2025 году в Самарском государственном экономическом университете реализовывались несколько направлений деятельности, связанных с туризмом, основные из них: волонтерская деятельность и участие в профессиональных мероприятиях.

В сентябре 2025 года студентки программы «Управление бизнесом в сфере туризма»

поддержали работу медиахолдинга «Турбизнес», приняв участие в качестве волонтеров и гостей в роуд-шоу «Добро пожаловать в Санкт-Петербург!». Мероприятие проходило на площадке отеля «HolidayHall Samara», где участники изучали туристские возможности северной столицы и знакомились с ведущими туроператорами и представителями гостиничного бизнеса региона.

В сентябре 2025 года студентка 4 курса направления «Туризм» института менеджмента Карпова Виктория стала аттестованным экскурсоводом. Это первый случай в истории Самарской области, когда студент ещё во время обучения смог получить такой статус.

Сотрудничество с предприятиями отрасли позволяет специалистам области выступить в качестве наставников для студентов. Партнёрами являются туроператоры, отели и специализированные компании: ANEX Tour, 7 Avenue Hotel & SPA 5, ООО «СТАР ТРАВЕЛ», ООО «Самараинтур-С», агентство бизнес-туризма и мероприятий «MICE Маркет» и др.

Данные достижения отражают комплексный подход университета к подготовке специалистов в сфере туризма, сочетающий теоретическое обучение, практическую подготовку и участие в профессиональных мероприятиях во внеучебной деятельности.

Предпринимательское направление.

В 2025 году в СГЭУ в рамках молодёжной политики и воспитательной работы были реализованы несколько направлений, связанных с предпринимательской деятельностью. Они включали образовательные программы, практические мероприятия и поддержку студенческих инициатив.

В декабре 2025 года в университете прошла защита студенческих предпринимательских проектов в рамках финала обучения по дисциплине «Предпринимательское дело». Студенты второго курса программа «Финансы и учет» на протяжении семестра работали над инновационными концепциями. На мероприятии команды представили 8 проектов перед жюри. Проекты оценивались по критериям оригинальности идеи, её практической применимости и рыночного потенциала. Участники получили обратную связь и советы, что должно было помочь им улучшить проекты и подготовиться к будущим вызовам.

В апреле на базе СГЭУ прошел региональный этап XI Всероссийской олимпиады по истории российского предпринимательства, организованный Самарским региональным отделением «Деловой России» в рамках всероссийского проекта «История российского предпринимательства» при поддержке Российского исторического общества, исторического факультета МГУ имени М. В. Ломоносова и РАНХиГС при Президенте РФ. В мероприятии приняли участие более 100 студентов и аспирантов вузов Самарской области.

В 2025 году СГЭУ впервые стал университетом-партнёром проекта «Тренинги предпринимательских компетенций», направленных на развитие предпринимательских навыков у студентов.

СГЭУ создал устойчивую экосистему для развития молодёжного предпринимательства, сочетая образовательные, воспитательные и практические компоненты. Это способствует формированию конкурентоспособных специалистов, готовых к реализации бизнес-инициатив в условиях современной экономики.

Социальная поддержка обучающихся.

В 2025 году была осуществлена комплексная реализация мер социальной поддержки обучающихся, направленных на повышение их социального благополучия, обеспечение равных возможностей в образовательном процессе и адаптацию к условиям обучения.

В отчётном периоде материальная помощь в соответствии с положением о порядке и условиях оказания помощи обучающимся была предоставлена 335 студентам, которые находились в затруднительной материальной ситуации. Кроме того, государственные социальные стипендии назначены 131 обучающемуся, из которых 49 студентов получили повышенную государственную социальную стипендию. Этот вид финансовой поддержки способствовал улучшению условий для обучения и снижения нагрузки на социально уязвимые категории студентов.

В 2025 году университет выстроил системную работу по оказанию социальной, учебной

и психологической поддержки участникам специальной военной операции (СВО) и детям участников СВО. К декабрю 2025 года в университете обучаются 49 участников СВО и 180 студентов, являющихся детьми участников. Для данной категории обучающихся разработаны и успешно реализуются меры социальной поддержки, направленные на обеспечение их успешной адаптации к учебному процессу и повышение общего уровня социальной защищённости.

Для более эффективного взаимодействия с участниками СВО и их детьми в университете создано единое окно для обработки их обращений. Это решение обеспечило доступность оперативной помощи по вопросам социальной, финансовой и психологической поддержки. Одной из ключевых мер социальной поддержки для участников СВО и их семей стала скидка на оплату обучения, которой в течение года воспользовались 178 обучающихся. Это весомый вклад университета в создание условий для доступности образования для данной категории студентов, особенно в сложных жизненных обстоятельствах.

В рамках реализации государственной политики по укреплению традиционных семейных ценностей, поддержка студенческих семей в 2025 году стала одним из приоритетных направлений молодежной политики университета. В течение года реализовывался комплекс мер для студентов, имеющих детей, включающий адресную финансовую, психологическую и информационную помощь, тем самым продемонстрировав готовность университета не только обеспечивать качественное образование, но и выступать гарантом социальной стабильности для молодых семей. В 2025 году продолжил работу внедренный формат единого окна по поддержке молодых семей по комплексному консультированию о действующих мерах поддержки и механизмах их получения. Для оперативного информирования на сайте университета размещен навигатор по поддержке студенческих семей и матерей (отцов) с детьми. Также ведется системный учет студентов до 35 лет, состоящих в браке. На конец декабря 2025 года в университете зарегистрировано 15 студенческих семей, где оба супруга обучаются в СГЭУ, а также 73 матери и 42 отца разных форм обучения.

В течение отчетного периода продолжалась реализация программы компенсации оплаты транспортных расходов на автомобильных перевозках пригородного и междугородного (внутриобластного) сообщения. Данной мерой льготного проезда воспользовались 22 студента, что позволило значительно снизить их финансовую нагрузку, связанную с необходимостью регулярного транспортного сообщения.

В течение года осуществлялось организационно-педагогическое и социальное сопровождение образовательного процесса с обучающимися из категории лиц с инвалидностью и ограниченными возможностями здоровья по утверждённой программе. Её цель — устранение психологических механизмов возникновения трудностей и барьеров в образовательной среде для инвалидов и лиц с ОВЗ в университете. Утверждена дорожная карта по взаимодействию ФГАОУ ВО «СГЭУ» и Ресурсным учебно-методическим центром по обучению инвалидов и лиц с ограниченными возможностями здоровья (РУМЦ) Мининского университета. Ежегодно сотрудники университета проходят обучение в рамках реализации дорожной карты. В 2025 году повышение квалификации по вопросам работы с обучающимися-инвалидами и лицами с ОВЗ прошли 103 сотрудника.

В течение прошедшего 2025 года проводились собеседования и консультации, оказывалась помощь в адаптации в студенческой среде обучающимся из числа льготной категории.

В отчетном периоде пройдена ежегодная плановая проверка учёта состояния дел по представлению гарантий для детей-сирот и детей, оставшихся без попечения родителей. Нарушений не выявлено. Также отработаны мониторинги, отчёты и письма Министерства науки и высшего образования РФ, и других ведомств по социальным вопросам.

Психологическая поддержка обучающихся.

В 2025 году психологическая служба университета продолжила системную работу по обеспечению психоэмоционального благополучия обучающихся. Ключевым направлением стала комплексная диагностика: проведено социально-психологическое тестирование среди первокурсников высшего образования (охват составил 92,63 %) и студентов 1–2 курсов СПО

(95,61 %), а также выполнена углублённая диагностика группы риска для своевременного выявления и сопровождения студентов, нуждающихся в особой поддержке.

Значительное внимание уделялось профилактической и просветительской деятельности. В рамках проекта «Чистое поколение» организованы мероприятия, направленные на формирование здорового образа жизни. Студенты приняли участие в беседах о вреде наркомании, алкоголизма и курения, а также посетили лекцию о профилактике ВИЧ-инфекции, где рассматривались не только медицинские аспекты, но и социальные последствия диагноза. Особой формой работы стал кинопросмотр с обсуждением фильма «Каждый 88», посвящённый вопросам расстройств аутистического спектра и семейным коммуникациям.

Важнейшей частью работы оставалось индивидуальное психологическое сопровождение. За отчётный период специалисты провели более 170 консультаций для студентов, столкнувшихся с трудными жизненными ситуациями. Ежедневная поддержка помогала обучающимся стабилизировать эмоциональное состояние и находить внутренние ресурсы для преодоления сложностей.

Параллельно развивались групповые формы работы. Высокий интерес студентов продемонстрировал проект «Школа начинающего психолога», в котором на регулярной основе участвовали 120 человек. Большое значение имели тренинги, нацеленные на развитие личностных и социальных компетенций. В ходе занятий «Моё окружение» студенты анализировали влияние социума на собственное развитие, а тренинг «Эффективная коммуникация» помогал осваивать навыки конструктивного взаимодействия. Участники тренинга «Тайм-менеджмент в жизни студента» учились рационально распределять время, а на занятиях по «Эмоциональному интеллекту» — осознавать и регулировать собственные эмоции. Особое внимание уделялось ресурсным возможностям личности: в рамках тренинга «Мои ресурсы» обучающиеся выявляли внутренние опоры, а «Профилактика стресса через арт-терапию» давала практические инструменты для снижения психоэмоционального напряжения. Дополнительно проведён киновечер «Вопросы нравственности», где обсуждались моральные дилеммы и ценностные ориентиры.

В целом работа психологической службы в 2025 году позволила выстроить системный подход к сопровождению студентов, расширить спектр профилактических и развивающих мероприятий, а также укрепить доверие обучающихся к психологической помощи. Налажено эффективное взаимодействие с академическими группами и органами студенческого самоуправления. В перспективе планируется усилить межведомственное сотрудничество с медицинскими и социальными службами, внедрить цифровые инструменты для мониторинга психоэмоционального состояния студентов и расширить программу тренингов по развитию стрессоустойчивости и резилентности.

Деятельность Центра по актуальным вопросам изучения истории Второй мировой войны.

Цель деятельности Центра – формирование гражданско-патриотического сознания обучающихся, сплочение многонационального студенчества на основе общности позитивных ценностей и интересов, изучение актуальных вопросов истории Второй мировой войны, истории России в целом, привлечение обучающихся к решению актуальных вопросов общественного взаимодействия.

В рамках работы Центра проводятся интерактивные и открытые лекции, интеллектуальные игры, квизы, конференции, просмотры и обсуждения фильмов, экскурсии в музеи.

Мероприятия Центра по актуальным вопросам изучения истории Второй мировой войны за 2025 г.

№ п/п	Название мероприятия	Уровень мероприятия	Задействованный уровень образования	Количество участников
1	Интеллектуальная игра «За власть» (мероприятие в рамках профориентационной работы в Школе №53);	Городской	СПО Школа	40 человек
2	Конференция «Защитники Отечества»	Вузовский	СПО	40 человек

№ п/п	Название мероприятия	Уровень мероприятия	Задействованный уровень образования	Количество участников
3	Поэтические чтения «Поэзия о Великой Отечественной войне»	Вузовский	СПО	30 человек
4	Вступительная лекция перед кинопоказом фильма «Отряд Трубочева сражается»	Вузовский	Бакалавриат СПО	260 человек
5	«День единых действий» в память о геноциде советского народа нацистами и их пособниками в годы Великой Отечественной войны	Вузовский	Бакалавриат	40 человек
6	Международная историческая акция «Диктант Победы»	Вузовский	Бакалавриат СПО	175 человек
7	Квиз «Победе посвящаем!»	Городской	СПО	80 человек
8	Конференция «Защитники Отечества в наших родословных»	Вузовский	СПО	60 человек
9	Лекция-интерактив «В войне не бывает победителей»	Вузовский	СПО	70 человек
10	Квиз «Куйбышев-Самара. Связь времен и поколений»	Вузовский	СПО	200 человек
11	Интеллектуальная игра «Парад и Подвиг: две столицы»	Городской	Бакалавриат СПО	50 человек

По сравнению с 2024 годом в 2025 увеличилось количество мероприятий и участников в 2025 году было проведено 11 мероприятий, общее количество участников 1175 человек (в 2024 году 8 мероприятий, 740 человек). Преобладающий уровень – вузовский, основные целевые группы обучающиеся СПО и бакалавриат. Преобладает тематическая направленность: память о Великой отечественной войне, патриотическое воспитание, историко-просветительская работа.

Деятельность музея.

В течение года в музее университета проводились экскурсии для студентов, преподавателей и сотрудников (обзорная), а также следующие мероприятия:

1. Выставки, посвященные 100-летию со дня рождения: д.э.н., профессора Римера М.И., д.м.н., Поберезкина М.Н., д.э.н., профессора Паренского А.Т.
2. Выставка, посвященная 155 -летию со дня рождения профессора Н.С.Аринушкина.
3. Викторина «Космос» (к дню космонавтики).
4. Экскурсии «Куйбышевский плановый институт в годы Великой Отечественной войны».
5. Демонстрация презентации «Память о них жива» о сотрудниках Куйбышевского планового института - участниках в Великой Отечественной войне.
6. Показ фильмов о Великой Отечественной войне.
7. «И песня тоже воевала». История военной песни.
8. Викторина «Минувших лет живая память».
9. Супер квиз, посвященный 80-летию победы в Великой Отечественной войне:
10. Тематическая лекция «Парад памяти».
11. Показ документального фильма «Военный Куйбышев».
12. Квест «В парадном строю», посвященный параду памяти 1941 г.
13. Выставка работ д.и.н., профессора Клейн Н.Л.

Музей принял участие и занял 1 место во Всероссийском конкурсе музеев «Знать, чтобы помнить» номинации «Лучший музей образовательной организации высшего образования», стал дипломантом Всероссийского конкурса музеев общеобразовательных организаций, организаций дополнительного образования, профессиональных образовательных организаций и образовательных организаций высшего образования «Солдаты Великого Отечества» в Приволжском федеральном округе.

Музей принял участие и занял 2 место в номинации «Лучший музей образовательной организации высшего образования» районного конкурса музеев общеобразовательных организаций, профессиональных образовательных организаций и образовательных

организаций высшего образования, посвященного 80-й годовщине Победы в Великой Отечественной войне 1941-1945 гг.

Президент РФ Владимир Путин объявил 2026 год Годом единства народов России. Главная цель Года единства – укрепление дружбы, взаимопонимания и сплоченности между всеми народами, проживающими на территории многонациональной России.

Главные задачи на 2026г: укрепление дружбы и взаимопонимания между народами, населяющими Россию; укрепление межнационального согласия как основы социально-политической стабильности; популяризация идеи единства многонационального народа при бережном отношении к культурному наследию каждого этноса. Мероприятия, приуроченные к теме года будут носить патриотический характер.

6. МАТЕРИАЛЬНО-ТЕХНИЧЕСКОЕ ОБЕСПЕЧЕНИЕ

В 2025 году проведен комплекс мероприятий по повышению инвестиционной привлекательности и правовой чистоты одного из имущественных объектов Университета - земельного участка для культурно-оздоровительных целей, расположенного по адресу: г. Самара, Кировский район, овраг Артек, участок №117.

Во взаимодействии с СамГТУ устраняется реестровая ошибка в сведениях о смежной границе. По итогам административной процедуры СамГТУ подтвердил готовность компенсировать Университету часть затрат на уплату земельного налога, возникших из-за данной ошибки.

Совместно с Администрацией Кировского района г.о Самара привлечен к административной ответственности собственник объектов недвижимости, расположенных в границах участка Университета за ненадлежащее содержание указанных объектов. Материалы также направлены в Территориальное управление Росимущества в Самарской области для принятия мер реагирования.

Для сокращения расходов на содержание участка в 2025 году подготовлено и подано административное исковое заявление о снижении кадастровой стоимости. 03.02.2026 вынесено положительное решение суда. Это позволит существенно сократить расходы на земельный налог, а также позволит инициировать процедуру возврата излишне уплаченных налогов за предыдущие периоды.

В работе УИКУ остается задача по исключению из ЕГРН записи об ограничениях в использовании земельного участка, связанных с некорректным формированием границ охранной зоны ООПТ «Древостой Дуба».

В части взаимодействия с надзорными органами:

- успешно пройдены 15 проверок Территориального Управления Росимущества в Самарской области по целевому использованию федерального имущества;
- по итогам планового профилактического визита Управления Роспотребнадзора по Самарской области (с 20.03. по 02.04.2025 г.) нарушений, влекущих административную ответственность, не выявлено. Полученные рекомендации учитываются в рабочем порядке.

Проведена работа с контрагентами и защита деловой репутации:

- в целях контроля исполнения договоров аренды и оказания услуг направлено 11 претензионных писем;
- для исключения недостоверной информации направлено 6 официальных обращений в сервисы «Яндекс.Карты» и «2ГИС».

Продолжается работа по повышению эффективности использования имущества:

- получено 9 согласий Минобрнауки РФ на передачу имущества в аренду/безвозмездное пользование. По итогам 3 договора подписано, 4 договора на стадии подписания контрагентами, 2 — аннулированы по инициативе контрагентов. На согласовании в Минобрнауки РФ находится 1 договор аренды.

Заключенные договоры обеспечили юридическое оформление важных процессов:

- оказание медицинских услуг в Сызранском филиале;
- работу банкомата ПАО Сбербанк;
- деятельность профсоюзной организации студентов.

Оптимизированы расходы на организацию питания:

- завершено согласование и заключение договоров аренды/безвозмездного пользования для столовой и двух буфетов;
- завершена практика закупки горячего питания Университетом, что позволило сократить соответствующие расходы;
- в рамках оптимизации на февраль-март 2026 года запланирована ликвидация структурного подразделения в составе УИКУ (отдела организации горячего питания).

Участие в иных вопросах, обеспечивающих деятельность Университета:

- оформлено безвозмездное пользование стадионом «Центральный» в г. Сызрань для нужд студентов для проведения учебно-тренировочных занятий, мероприятий и соревнований сроком до мая 2028.

- закуплено и установлено профессиональное оборудование для оснащения буфета Университета.

Ведется работа с проблемными и специальными активами:

- в отношении водного объекта (оз. Чайское) ведется межведомственная работа (с Департаментом городского хозяйства и экологии г.о. Самара, Минприроды, ФГБУ "Приволжское УГМС") по правовому и экономическому статусу озера и земельного участка. На 2026 год запланированы геодезические работы и последующая оптимизация земельного налога.

- земли инженерных сетей - осуществляется плановая переписка с администрацией г.о. Самара по урегулированию статуса земель под объектами электроснабжения и газоснабжения.

Проведены судебные работы и нормализация сведений:

- получено вступившее в силу решение Арбитражного суда Самарской области от 11.04.2025 о расторжении договора аренды с ООО «Комбинат питания Волжский», осуществлено снятие обременений в ЕГРН.

- актуализирован Государственный адресный реестр: внесены все отсутствующие сведения об адресах объектов Университета в Федеральную информационную адресную систему и уточнены сведения об имеющихся адресах.

Проводится инвентаризация и работа с активами Университета:

- проведена полная инвентаризация движимого имущества (719 ед.) в здании столовой (ул. Советской Армии, дом 146а). По результатам подготовлены дефектные акты и инициирован вывоз непригодного к использованию имущества;

- подготовлены документы для Минобрнауки РФ по списанию ОЦДИ (пожарная сигнализация и система речевого оповещения о пожаре АП СРО 02).

Решаются задачи повышения эффективности документооборота и взаимодействия:

- осуществляется планомерный переход на ЭДО с контрагентами. Полностью переведено на ЭДО взаимодействие с ПАО Сбербанк, ПАО МТС и ООО «ММГ-групп». В целях — полный переход на ЭДО в течение года,

- подготовлено и направлено 10 ответов на обращения граждан и организаций в рамках компетенции УИКУ.

Также систематически проводится работа над повышением квалификации сотрудников:

- сотрудники приняли участие межведомственном семинаре по теме актуальных вопросов государственной регистрации прав и кадастрового учета,

- обеспечено постоянное участие сотрудников в профильных вебинарах Минобрнауки РФ по оптимизации земельно-имущественного налогообложения.

Закупочная деятельность университета.

Закупка товаров работ и услуг ФГАОУ ВО «Самарский государственный экономический университет» в 2025 году осуществлял в соответствии с федеральным законом "О закупках товаров, работ, услуг отдельными видами юридических лиц" от 18.07.2011 N 223-ФЗ, на основании на основании положения о закупке товаров, работ и услуг ФГАОУ ВО «СГЭУ», утвержденного решением Наблюдательного совета протокол №5 от 24.12.2024г.

Во исполнении вышеуказанных нормативных актов в 2025 году были проведены следующие основные мероприятия:

- в установленные законом сроки размещены в единой информационной системе 56 планов закупок и изменения в него на 2025 финансовый год и на плановый период 2026 и 2027 годов;

- в установленные законом сроки размещен в единой информационной системе план закупок инновационной продукции, высокотехнологичной продукции на 2025 финансовый год и на плановый период 2025 и 2029 годов;

- в установленные законом сроки размещены в единой информационной системе 12 ежемесячных отчетов о количественном и стоимостном объеме заключенных договоров;

- в установленные законом сроки размещен в единой информационной системе и отправлен в корпорацию МСП отчет о закупках у субъектов малого предпринимательства и

социально-ориентированных организаций, о закупках у субъектов малого и среднего предпринимательства;

- в установленные законом сроки размещен в единой информационной системе отчет о закупке инновационной продукции, высокотехнологичной продукции, в том числе у субъектов малого и среднего предпринимательства;

- разработано 91 закупочных документаций;

- подготовлено 124 проектов протоколов заседаний закупочной комиссии.

Во исполнении письма Министерства науки и высшего образования Российской Федерации от 17.06.2022 г. №МН-17/2032 на основании Распоряжения от 23.06.2022 г. №105-Р при осуществлении закупочной деятельности руководствуется постановлением Правительства Российской Федерации от 6 марта 2022 г. N 301 "Об основаниях неразмещения на официальном сайте единой информационной системы в сфере закупок товаров, работ, услуг для обеспечения (подрядчиках, исполнителях), с которыми заключены договоры". Таким образом, соответствии с федеральным законом "О закупках товаров, работ, услуг отдельными видами юридических лиц" от 18.07.2011 N 223-ФЗ в 2025 году были проведены 91 неконкурентных процедуры (запрос ofert, электронный аукцион в особых условиях).

Применяемые способы закупок

Год	Конкурентные способы	Неконкурентные способы	Единственный поставщик
2023	-	83	2145
2024	-	88	1874
2025		91	2017

Таким образом в 2025 году Университетом:

- по итогам проведения неконкурентных процедур (запрос ofert, электронный аукцион в особых условиях) было заключено 76 договора на общую сумму 99 176,80 тыс. руб.

- по итогам размещения заказа у единственного поставщика было заключено 2017 договора на общую сумму 121 436,91 тыс. рублей.

Относительный показатель экономии за 2025 год

Показатель	Неконкурентные способы
Общий объем размещенных средств (тыс. руб.)	108 390,37
Объем принятых обязательств (тыс. руб.)	99 176,80
Объем сэкономленных средств (тыс. руб.)	9 213,57
Доля сэкономленных средств (%)	9,29

Общий объем экономии за 2025 г (в сравнении с 2023, 2024 г.)

Показатель	Конкурентные способы	Неконкурентные способы	Итого
Сэкономлено средств в 2023 году (тыс. руб.)	-	2 755,53	2 755,53
Сэкономлено средств в 2024 году (тыс. руб.)	-	6 514,45	6 514,45
Сэкономлено средств в 2025 году (тыс. руб.)	-	9 213,57	9 213,57

В 2025 году в соответствии с п.1 Постановления №301 с учетом ч.15 ст.5 Федерального закона от 17.07.2011 г. №223-ФЗ Университет не размещал в открытой части официального сайта единой информационной системе сведений о закупках и заключаемых договорах.

Информация о заключенных договорах

Показатель	2023	2024	2025
Заключено договоров, по результатам процедур (тыс. руб.)	74 201,54	77 265,89	99 176,80
Заключено договоров, по результатам процедур	36%	44%	45%
Заключено договоров с единственным поставщиком (тыс. руб.)	132 298,96	99 631,58	121 436,91
Заключено договоров с единственным поставщиком	64%	56%	56%

Количественные показатели контрольных процедур по жалобам и обращениям участников закупок на действия заказчиков, закупочных комиссий характеризуются следующими показателями: жалобы в Управление федеральной антимонопольной службы по Самарской области на действия Университета и комиссии по осуществлению конкурентных процедур не поступало.

Управление хозяйственным комплексом университета.

В течение 2025 года службам проректора по безопасности и управлению хозяйственным комплексом удалось обеспечить бесперебойную деятельность учебного процесса, реализовать широкий спектр работ в ремонте и строительстве, энергосбережении, приобретении канцелярских и хозяйственных товаров, мебели, бланочной продукции, материалов, техники и оборудования.

Успешно выполнили задачу по размещению в общежитиях университета иногородних студентов первокурсников.

По отделу капитального строительства и ремонту зданий (ОКС):

В 2025 году силами подрядных организаций выполнены работы по текущему ремонту на сумму 12 297 078 рублей (в 2024 году – 6 847 521,54 рублей), а именно:

- настил гомогенного покрытия в кабинетах: 201Д, 409Д, 504Д, 416В, 319Е, 417А, 418А, 305Д, 506Д, 201Н, 210Н, 306Н, 301Н, 303Н, 307Н, 502Н, 505Н, 507Н, 509Н, 511Н;
 - ремонт пола читального зала и перехода из корпуса А-Б 2-го этажа;
 - ремонт входной группы ФОК «Чайка»;
 - изготовление и монтаж натяжного потолка кабинет 323 корпуса А;
 - изготовление и монтаж двери, створки окна и подоконника в двухэтажном здании автостоянки;
 - изготовление и монтаж двери в перегородку на 4 этаже корпуса А;
 - изготовление и монтаж перегородки в санузле 1-го этажа корпуса Е;
 - ремонт кровли корпуса Д1;
 - проведены работы по ремонту и регулировке окон ПВХ в учебных аудиториях и кабинетах университета, а также в общежитиях;
 - изготовление и монтаж перил и ограждений в библиотеке 1-2эт;
 - монтаж гипсокартонной конструкции стойки администратора в библиотеке читального зала;
 - монтаж подоконников в кабинете 214 корпуса А;
 - покраска забора общежития №2, корпуса А, П;
 - монтаж дверей в санузлах 1, 2, 3 этажей корпуса Е;
- Собственными силами выполнены работы по текущему ремонту:
- кабинетов учебного корпуса литер «А»: 418, 323, 203, 214, 413, 424, 027, 024, 401;
 - кабинетов учебного корпуса литер «Б»: холл 1-2 этажей, поточные аудитории 1, 2, 3, 4, 23;
 - кабинетов учебного корпуса литер «Д»: 201, 208, 305, 504, 506;
 - кабинетов учебного корпуса литер «Е»: 319; с/у 4эт;
 - кабинетов учебного корпуса литер «В»: 119;
 - кабинетов учебного корпуса литер «П»: 210, 509;
 - покраска стен лестниц корпуса Е, А.;
 - покраска стен коридор корпуса А 3 и 4 этажей;
 - в общежитии №2 душевые жен;
 - в общежитии №4 потолки в с/у, коридоры с 1-5 этажи;

- подготовка к учебному году: покраска бордюров, побелка деревьев.

На ремонт собственными силами в 2025 году было закуплено строительных, электротехнических и сантехнических материалов на сумму 3 739 979,57 рублей (2 410 444 рублей в 2024 году).

В 2026 году запланированы работы:

- по капитальному ремонту:
 - ремонт поточных аудиторий 7 и 8, общежития №1 (ул.Галактионовская,118), центрального холла, кровли козырька центрального входа и фальшвитража.
- по текущему ремонту:
 - конференц-зал каб. 325А;
 - аудиторий учебного корпуса литера П;
 - туалетов корпуса Е;
 - женской душевой, 2-х раздевалок и коридора спортивного зала №1;
 - ремонт кабинетов 328А, 403Д, 407Д, 305А, 124А, 502Д, 503Д, 302А, 423А, 123А, 124А, 025А, 202А, 320Е, 104А, 012-1В, 012-2В, 012-3В, 013В, 100А, 012В, 315А, 016В, 016/2В;
 - кровель и ливневой системы корпусов университета;
 - асфальтового покрытия и отмосток на территории университета;
 - оконных и дверных конструкций в корпусах университета;
 - ремонт теплового пункта корпуса В.

По эксплуатационно-техническому отделу (ЭТО):

Проведена госповерка приборов учета тепловой энергии, горячей и холодной воды, газа на сумму 156 776 рублей. Периодичность госповерки 1 раз в 4 года для приборов учета тепла, 1 раз в 6 лет для счетчиков холодной воды и для газовых счетчиков 1 раз в 10 лет.

В установленные сроки и в полном объеме проведено сезонное перепрограммирование приборов учета тепловой энергии и получены первичные и повторные допуски к работе узлов коммерческого учета тепловой энергии и воды.

Организовано регулярное техническое обслуживание газового оборудования общежитий на сумму 37888,33 рубля.

Силами подрядных организаций выполнено работ на сумму 5 915 02,09 рублей (в 2024 году на сумму 2 516 620 рублей), а именно:

- техническое обслуживание вентиляции в ФОК «Чайка»;
- техническое обслуживание вентиляции в душевых общежитий №№1, 2;
- техническое обслуживание естественной вентиляции в учебных корпусах (прочистка);
- техническое обслуживание подъемников для инвалидов по адресу: ул. Советской Армии, 141 литера А, Д.
- техническое обслуживание кондиционеров во всех корпусах университета;
- техническое обслуживание погодозависимой автоматики в тепловых узлах общежитий №№1; 2, 4, ФОК «Чайка», Спортивного корпуса, учебного корпуса литера Е;
- текущий ремонт тепловой завесы на входе в учебный корпус литера А;
- текущий ремонт автоматики отопления в тепловом узле ФОК «Чайка»;
- выполнили работы по замеру сопротивления изоляции электропроводки;
- прочистка канализации по адресам: ул. Советской Армии, 141, 149;
- устранена аварийная ситуация, связанная с порывом участка теплотрассы по адресу: ул. Советской Армии, 141А;
- в общежитии № 2 установлены интеллектуальные приборы учета газа;
- отремонтированы кондиционеры в количестве 6 штук в учебных корпусах ул. Советской Армии, 141 литера А, Д, Е.

Силами сотрудников эксплуатационно-технического отдела проведены следующие работы:

- ремонт канализационных колодцев корпуса по адресу: ул. Советской Армии, 141 литера Ф, Е;
- ремонт системы отопления в корпусах по адресу: ул. Советской Армии, литера А, Б;

-замена сантехприборов в корпусах по адресу: ул. Советской Армии, литера А, Е, Д, С, общежития № 4, 2; 1.

-ремонт системы ХВС в подвале учебного корпуса по адресу: ул. Советской Армии, 149, ул. Советской Армии, 141 литера С;

-очистка канализационных колодцев по адресу: ул. Советской Армии, 141 литера А, общежития №2;

-ремонт выпусков ливневой канализации на отмокту на всех корпусах университета;

-ремонт ограждения по адресу: ул. Советской Армии, 141, 141А;

- прокладка электросетей для уличного украшения фасада главного корпуса;

-монтаж проводки в КПП около бассейна после переноса поста охраны;

-монтаж электропроводки в читальном зале, в кабинетах корпуса Е, Д, А;

-подключение оборудования в Столовой литера Е и в буфете учебного корпуса по адресу: ул. Советской Армии, 149А, и корпусе литера Д;

-замена светильников в коридоре общежития №4;

Проведены гидравлические испытания на прочность и плотность трубопроводов отопления по всем зданиям СГЭУ и получению актов готовности систем к отопительному сезону 2025-2026г.

Закуплен и установлен 1 кондиционер в кабинете № 211 корпуса по адресу: ул. Советской Армии, 141 литера А на сумму 99 900 рублей, в 2024 году израсходовано 702128 рублей на приобретение 4-х кондиционеров.

По эксплуатационно-хозяйственному отделу (ЭХО):

В 2025 году в полном объеме выполнены требования экологического и санитарно-эпидемиологического законодательства. В установленном порядке организован вывоз ТБО на сумму 1 624 211,97 рублей. За прошедший год с территории вуза вывезено 1 917,196 м³ твердых коммунальных и крупногабаритных отходов. В отчетный период была организована регулярная уборка помещений университета клининговой компанией на общую сумму 14 839 915,73 рублей (в 2024 году – 12 916 451,22 рублей). Уборка территории университета в 2025 году также выполнялась клининговой компанией. Общая стоимость услуг составила 2 313 930,00 рублей.

Выполнен вывоз 480 тонн загрязненного мусором грунта с территории земельного участка, расположенного по адресу: ул. Советской Армии, 131.

Проведена регулярная дератизация, дезинсекция общежитий университета и комбината питания, а также выборочная обработка помещений административных зданий вуза на общую сумму 234 180,71 рублей (в 2024 году- 130 812, 48 рублей).

В 2025 году проведена санитарная обрезка 47 сухостояных деревьев и спилены 2 дерева, представлявшие угрозу для пешеходов.

К 80-летию Победы в Великой Отечественной войне закуплена декоративная конструкция «9 МАЯ» на сумму 70 000 рублей. Изготовлен и смонтирован мемориал «ВОВ 1941-1945» на сумму 670 000 рублей.

Проведены мероприятия по озеленению территории вуза. Высажена аллея из девяти лип в память преподавателей и студентов университета, погибших в ВОВ, а двенадцать лип высажены в хаотичном порядке на территории кампуса для гармонизации ландшафта.

Весь служебный автотранспорт в течение года поддерживался в технически исправном состоянии. На ремонт и техническое обслуживание в 2025 году израсходовано 779 158 рублей (в 2024 году 779 863 рубля).

В период эксплуатации автомашины были обеспечены горюче-смазочными материалами на сумму 630 506,7 рублей, в 2024 году на сумму 556 274,57 рублей.

Для обеспечения условий проживания студентов приобретен мягкий инвентарь (матрасы) в общежития на сумму 124 800 рублей;

Для повышения комфортности помещений в здании университета в соответствии с требованиями дизайн проекта (Бренд, Бук) была закуплена мебель на общую сумму – 2 238 448,52 руб. в том числе:

- в учебные аудитории – 1 124 668,00 рублей;

- в общежития – 420 593,50 рублей;

- библиотеку – 235 000,00 рублей;

- по заявкам – 458 187,02 рублей;

В отчетном периоде приобретено:

- жалюзи в учебные аудитории на сумму 411 211,51 рублей;

- канцелярские товары по нормам и по заявкам на сумму 1 042 019,6 рублей;

- бланки дипломов с твердыми обложками и папками на сумму 838 265,5 рублей.

В 2025 году расходы составили 4 654 745,13 рублей, в 2024 году на эти цели израсходовано 6 117 563 рубля.

Обеспечение комплексной безопасности Университета

Все работы по укреплению комплексной безопасности университета в 2025 году проводились в соответствии с планом развития комплексной безопасности ФГАОУ ВО «СГЭУ» на 2025-2027 годы, утвержденным решением ученого совета университета.

По пожарной безопасности проведены следующие мероприятия:

- вводные противопожарные инструктажи с вновь принятыми сотрудниками;

- проведены испытания наружной стационарной пожарной лестницы типа П-2;

- заменена устаревших знаков пожарной безопасности в корпусах и общежитиях университета;

- перезарядка огнетушителей;

- проверка на водоотдачу пожарных кранов в учебных корпусах и общежитиях;

- проверка работоспособности пожарных гидрантов наружного противопожарного водопровода;

- перекатка пожарных рукавов во всех корпусах и общежитиях;

- с целью поддержания в работоспособном состоянии автоматической пожарной сигнализации и системы оповещения и управления эвакуацией проводилось их техническое обслуживание и текущий ремонт;

- обследование состояния путей эвакуации и запасных выходов, чердаков, подвалов, учебных корпусов и общежитий университета на предмет соответствия их требованиям пожарной безопасности;

- все запасные двери оборудованы замками с возможностью их свободного открывания изнутри;

- с целью более эффективной работы была проведена модернизация системы оповещения и управление эвакуацией в корпусах «Д» и «Е»;

- в соответствии с планом два раза в год проводились тренировки по эвакуации из зданий обучающихся и сотрудников «СГЭУ».

В отчетном году проведены следующие мероприятия по антитеррористической защищенности университета:

- изготовлены и установлены противотаранные устройства на 3-х въездах на территорию университета;

- с целью поддержания в работоспособном состоянии системы экстренного вызова полиции организовано техническое обслуживание систем тревожной сигнализации для кнопок тревожной сигнализации;

- все запасные двери зданий оборудованы средствами охранной сигнализации;

- с целью поддержания в работоспособном состоянии системы контроля и управления доступом и видеонаблюдения проводилось ежемесячное их техническое обслуживание и текущий ремонт;

- в соответствии с планом проводились тренировки по действиям обучающихся и сотрудников «СГЭУ» при вооруженном нападении;

- в соответствии с планом проводились тренировки по действиям сотрудников ЧОО и вахтеров «СГЭУ» при совершении преступлений террористической направленности;

- с целью ежедневного контроля за сотрудниками ЧОО, осуществляющих работу по договору оказания охранных услуг на объектах СГЭУ, с этой целью на форменной одежде сотрудников закреплены носимые видеорегистраторы;

- ведется информирование сотрудников и студентов о современных угрозах терроризма, экстремизма, БПЛА, мошенников, в том числе с электронной системой;

- организовано на должном уровне взаимодействие с ОВД, ФСБ, прокуратурой районов, города и области по вопросам обеспечения антитеррористической безопасности кампуса ФГАОУ ВО «СГЭУ», в т.ч. Сызранского филиала.

Организована работа по документальному обеспечению законного нахождения на территории г. Самара лиц из числа визовых и безвизовых стран, изъявивших желание пройти обучение по различным образовательным программам СГЭУ (из визовых стран – 136 человека, из безвизовых – 167чел.);

- с учетом проживания иностранных студентов организован контроль по месту их проживания в общежитиях СГЭУ.

Мероприятия по охране труда:

- организовано проведение предварительных медицинских осмотров лиц, поступающих на работу в ФГАОУ ВО «СГЭУ»;

- организовано проведение периодических медицинских осмотров (обследований) работников «СГЭУ»;

- организовано оказание медицинских услуг медицинскими работниками Специализированного консультативно-диагностического центра Клиник СамГМУ на территории здравпункта СГЭУ.

По решению Ученого совета университета от 27.02.2025г., протокол №7, подготовлены предложения в план работ по развитию и освоению земельного участка Университета, расположенного по адресу: Овраг Артек, 117. Для дальнейшей реализации проекта, предложения направлены в управление имуществом комплексом университета.

Информационно-техническое обеспечение деятельности университета

В 2025 году департамент информационных технологий продолжил решать задачи развития аппаратно-программной инфраструктуры до современных требований, позволяющих качественно реализовывать образовательные программы, автоматизировать образовательную, научно-исследовательскую и управленческую деятельность и обеспечивать бесперебойной доступ к цифровым образовательным сервисам Университета.

Величина средств, которые были выделены из собственных средств Университета на повышение уровня информационно-технического обеспечения деятельности в 2025 году, составила 40,27 млн. рублей, что на 12,67 млн больше уровня 2024 года.

Структура основных расходов бюджета университета, направленных на повышение уровня информационно-технического обеспечения, факт за 2025 год

№	Статья расходов	Затраты в 2023 г., руб.	Затраты в 2024 г., руб.	Затраты в 2025 г., руб.
Телекоммуникации и связь				
1.	Услуги местной городской телефонной связи	308 663,35	340 524,00	336 592,70
2.	Услуги международной, междугородней и внутризоновой связи	123 839,66	189 375,81	123 562,46
3.	Услуги интернет-провайдеров	2 404 160,02	2 602 863,77	2 008 861,91
4.	Услуги сотовой связи	45 219,80	49 015,20	45 806,83
Аппаратно-программное обеспечение				
5.	Приобретение медиатехники, оргтехники, компьютерной, вычислительной и множительной техники (310-04, 310-06, 310-99)	11 407 408,50	13 874 593,79	17 244 777,94
6.	Приобретение расходных материалов и комплектующих для техники (346-01)	2 994 265,31	3 594 607,37	5 568 305,56
7.	Монтажные работы, установка оборудования, систем	319 268,00	460 770,00	0,00
8.	Техническое обслуживание и ремонт имущества, оборудования, конструкций, систем (225-03)	809 207,00	999 645,00	874 321,00
Информационные системы и цифровые сервисы				

№	Статья расходов	Затраты в 2023 г., руб.	Затраты в 2024 г., руб.	Затраты в 2025 г., руб.
9.	Услуги по программному обслуживанию и программному обеспечению (226-03)	7 465 227,59	11 519 931,81	13 623 546,40
10.	Услуги, работы для целей кап вложений (228-01)	690 000,00	0,00	81 260,00
11.	Прочие работы и услуги (221-99, 226-39, 226-99, 225-99)	515 903,30	288 000,00	350 000,00

Около 34% (13 623 тыс. руб.) от общего объема произведенных расходов приходится на расходы, направленные на оплату услуг по программному обслуживанию и программному обеспечению, более 43% (17 244 тыс. руб.) – расходы, связанные с приобретением техники, расходных материалов и комплектующих, более 6% (2 514 тыс. руб.) составляют расходы на оплату услуг связи в том числе интернет провайдеров.

В отчетном году было приобретено 2 сервера, 82 персональных компьютера, 116 мониторов, 11 ноутбуков, 110 комплектов для модернизации и ремонта персональных компьютеров, 14 МФУ, 8 проекторов, 5 экранов, 15 телевизоров, 1 поточный сканер, 2 планшета, 3 системы виртуальной реальности, 2 профессиональных мини дрона, 93 Wi-Fi точки доступа.

Количество АРМ моложе 5 лет составляет 482 шт.

Доля учебных аудиторий, обеспеченных доступом в Интернет, в общем количестве учебных аудиторий – 81%.

В отчетном периоде Университет продолжил развивать информационные технологии во всех направлениях: автоматизация внутренних бизнес-процессов, обновление аппаратной части компьютеров сетевого оборудования, серверов.

Важным направлением является обновление парка персональных компьютеров, ноутбуков, МФУ на рабочих местах сотрудников и руководителей различного уровня. В настоящий момент подразделения обеспечены всем необходимым для выполнения своего функционала. В различных подразделениях СГЭУ произведен ремонт компьютеров в количестве 110 шт. Выполнены работы по техническому обеспечению работы приемной комиссии. Обеспечено повышение производительности персональных компьютеров пользователей, работающих с информационными системами 1С.

Финансовое обеспечение деятельности университета

В отчетном периоде сотрудниками договорного отдела регулярно выполнялась консультационная поддержка обучающихся, заказчиков по договору об образовании и сотрудников Университета при обращении лично/ по электронной почте/ по телефону по вопросам оплаты обучения, оформления договоров об образовании и дополнительных соглашений к ним, оформления оплаты с помощью материнского капитала, оформления оплаты с помощью образовательного кредита, оформления рассрочки/отсрочки, предоставления скидок по оплате обучения в соответствии с локальными нормативными актами Университета, по вопросу оформления справок об оплате образовательных услуг, справок об оплате за обучения в Социальный фонд, по вопросу расчета стоимости обучения по индивидуальному учебному плану, оформления возврата денежных средств при расторжении договора и/или излишней оплате, оформления заверенных копий документов.

На протяжении 2025 года проводилась систематическая проверка синхронизации данных 1С: Управленческий учет и 1С: Университет в рамках тотального перехода для работы с платными образовательными услугами в 1С: Университет.

Разработаны и введены в действие:

- новые формы договоров об образовании на обучение и дополнительных соглашений к договору в системе 1С: Университет;

- новые формы договоров найма жилого помещения в системе 1С: Управленческий учет.

В течение 2025 года ФГАОУ ВО «СГЭУ» и ООО «Экспонента» продолжили работу по интеграции и внедрению конфигурации 1С: Управленческий учет в конфигурацию 1С: Университет.

В 2025 году осуществлен перенос из 1С: Управленческий учет текущего контингента обучающихся всех форм обучения с действующими договорами, дополнительными соглашениями, начислениями за образовательные услуги в 1С: Университет.

По договорам об образовании, заключенных с 20.06.2025 года, оплата обучения производится по квитанции с QR-кодом СБП с возможностью моментального получения информации об операции.

С 01.09.2025 года заключение всех договоров об образовании на обучение осуществляется исключительно в системе 1С: Университет.

С 01.11.2025 года началась работа по переносу договоров об образовании и суммы дебиторской/кредиторской задолженности отчисленных обучающихся за 2023-2025 годы из 1С: Управленческий учет в 1С: Университет.

В 2025 году в личном кабинете обучающегося (БРСО) сформирована информация о заключенных договорах об образовании, стоимости образовательных услуг с возможностью оплаты обучения по QR-коду СБП или по квитанции.

Основные показатели деятельности договорного отдела за 2024-2025гг.

№п/п	Показатель	2024г.	2025г.
<u>Оформление договоров</u>			
1	Оформление договоров об образовании в системе 1С: Университет совместно с операторами приемной комиссии во время приемной кампании	3696	3869
2	Оформление договоров при восстановлении/зачислении/переводах	577	371
5	Оформлено договоров Сызранским филиалом (учет ведется в договорном отделе)	217	211
<u>Оформление дополнительных соглашений</u>			
6	- индексации стоимости обучения;	5471	5040
7	- оплаты стоимости обучения через материнский капитал;	173	211
8	- скидок, в соответствии с Положением о предоставлении скидок по оплате обучения	1949	1338
9	- скидок на обучение лиц, из числа граждан или граждан РФ, принимающих (принимавших) участие в специальной военной операции (СВО)	60	110
10	- скидок работникам Университета, в соответствии с коллективным договором Университета	135	112
11	- изменение реквизитов Обучающегося/Заказчика	765	963
12	- смена типа договора (с 3х-стороннего на 2-сторонний, с 2-стороннего на 3х-сторонний)	-	134
13	- перемена лица в обязательствах	-	19
14	- оформление рассрочки/отсрочки с установлением графика платежей	1514	1564
15	- соглашение о расторжении договора	660	393
<u>Заявления на движение денежных средств</u>			
16	- оформление заявлений на возврат денежных средств	326	366
17	- оформление заявлений о взаимозачете денежных средств с договора на другой договор	1050	562
<u>Оформление договоров найма жилого помещения</u>			
18	Оформление договоров найма жилого помещения в студенческом общежитии	301	312
19	Оформление соглашений о расторжении договора найма жилого помещения в студенческом общежитии при выселении	126	26
<u>Заявления на предоставление справок</u>			
20	Справка об оплате образовательных услуг	-	2026
21	Справка об оплате обучения в Социальный фонд	-	27
<u>Подготовка отчетности</u>			
22	Мониторинг стоимости платных образовательных услуг	Ежегодно	Ежегодно
23	Мониторинг по образовательному кредиту с гос. поддержкой	Ежемесячно	Ежемесячно
24	Данные для бухгалтерского отчета по начислениям, размеру скидок/льгот, Дт/Кт задолженности, доходы будущих периодов	Ежеквартально	Ежеквартально

№п/п	Показатель	2024г.	2025г.
25	Сведения в расчетный отдел УБУиФК о физических лицах, для исчисления налога с льготированной суммы (индивидуальные скидки, скидки по коллективному договору)	по мере возникновения в течении года	по мере возникновения в течении года
26	Данные для ПФУ по планированию доходов будущих периодов	Ежегодно	Ежегодно
27	Подготовка отчета об обучающихся с финансовой задолженностью в разрезе по институтам/ФСППО/филиалу/аспирантуре	до 31 января текущего года/ до 31 августа текущего года	до 31 января текущего года/ до 31 августа текущего года

Договорным отделом ежемесячно проводится мониторинг по образовательному кредиту с государственной поддержкой отдельно по уровням образования, ежегодно проводится мониторинг стоимости платных образовательных услуг.

Договорный отдел ежемесячно осуществляет начисления за платные образовательные услуги по контингенту обучающихся в разрезе по институтам/ФСППО/филиалу/аспирантуре; ежеквартально предоставляет данные для бухгалтерского отчета по начислениям, размеру скидок, размеру текущей дебиторской/кредиторской задолженности; два раза в год передает сведения в расчетный отдел УБУиФК о физических лицах, для исчисления НДФЛ с льготированной суммы (индивидуальные скидки, скидки по кол. договору); ежемесячно передает в правовое управление пакет документов по отчисленным обучающимся, имеющим дебиторскую задолженность для взыскания задолженности в судебном порядке.

Финансово-хозяйственная деятельность

Финансово-хозяйственная деятельность (далее – ФХД) университета направлена на целевое использование средств, прозрачность и достоверность данных, распределение финансовых ресурсов, ориентированных на достижение целевых показателей, повышение конкурентоспособности среди федеральных вузов.

Финансово-хозяйственная деятельность в отчетном периоде осуществлялась в соответствии с утвержденным Планом ФХД на 2025 год.

Общий объем годовых доходов университета за 2025 год составил 1034,4 млн.руб., что на 108,6 млн.руб. больше доходов, полученных в 2024 году.

Министерством науки и высшего образования РФ в 2025 году было выделено:

- субсидии на выполнение государственного задания – 153,2 млн.руб., что больше, чем в 2024 году на 18,0 млн.руб;

- субсидии на иные цели (стипендии студентам, аспирантам, выплаты за классное руководство) – 34,5 млн.руб., что, практически, соответствует уровню 2024 года.

В общей структуре доходов большую часть занимают средства от приносящей доход деятельности и составляют 846,7 млн.руб. (81,9% от общего дохода). В 2024 году этот показатель составлял 756,2 млн.руб. (81,7% от общего дохода).

Доходы от оказания основных образовательных услуг (платное обучение и обучение в аспирантуре) традиционно являются преобладающими в общей сумме внебюджетных доходов и в 2025 году составили 726,9 млн.руб. (85,9%), что больше, чем в 2024 году на 59,9 млн.руб. За предоставление дополнительных образовательных услуг в 2025 году получено 40,8 млн.руб. (4,8% от общего дохода), на 0,3% больше, чем в 2024 году.

Совокупный план по доходам по всем видам финансирования за 2025 год перевыполнен на 7,7%.

Выполнение показателей доходной части плана ФХД позволило бесперебойно финансировать основную деятельность, произвести расчеты с поставщиками и подрядчиками по всем принятым обязательствам, осуществить меры по социальной поддержке студентов, преподавателей и сотрудников, а также способствует поддержанию стабильного функционирования всех объектов материально-технической базы, инженерных сетей и коммуникаций с целью обеспечения полноценного учебного процесса.

Общий объем расходов по университету за 2025 год составил 945,1 млн.руб., что больше на 110,5 млн.руб. по отношению к 2024 году и составляет 113,2% к предыдущему году.

Средства субсидии на выполнение государственного задания израсходованы в объеме 151,1 млн.руб., за исключением остатка денежных средств в сумме 11,9 млн.руб., сформированного на резерв отпусков в текущем году и погашение текущей кредиторской задолженности по коммунальным услугам и прочим ежемесячным платежам. Выполнение плана составило 94%.

По субсидиям на иные цели выплаты составили 34,4 млн.руб., плановые показатели выполнены на 99,5%. Остаток денежных средств в размере 185,4 тыс. руб. сформировался в связи с отсутствием должного количества получателей материальной помощи среди студентов и экономией по выплатам ежемесячного вознаграждения за выполнение функций классного руководителя. Остаток будет возвращен в федеральный бюджет (127,5 тыс.руб.), за исключением депонированных сумм по стипендии (57,9 тыс.руб.).

Расходы из внебюджетных средств за отчетный год составили 759,6 млн.руб., что больше аналогичного показателя за 2024 год на 99,0 млн.руб. или на 15%. Выполнение плана по расходам из внебюджетных средств за 2025 год составило 85,8%.

Основную долю в общих внебюджетных затратах университета занимают расходы на выплату заработной платы и страховые взносы – 541,6 млн.руб. Удельный вес фонда оплаты труда к общим внебюджетным расходам составляет 71,3%.

В 2025 году численность работников университета составила 687 человек (в 2024 году – 667 человек). Таким образом, численность возросла на 20 человек, или на 3%.

Объем средств университета на оплату труда и взносы на обязательное страхование в 2025 году составил 672 810 тыс. рублей (в том числе за счет средств субсидии из федерального бюджета – 129 382 тыс. рублей), а в 2024 году составлял 597 327 тыс. рублей (в том числе за счет средств субсидии из федерального бюджета – 118 294 тыс. рублей соответственно). Увеличение ФОТ с начислениями составило 12,6%, или 75,5 млн. рублей.

Кроме того, в 2025 году средства на оплату работ и услуг по гражданско-правовым договорам составили:

- штатным работникам университета – в размере 11,8 млн. рублей, что на 3,2 млн. рублей ниже уровня 2024 года;
- работникам, не состоящим в штате университета (включая внешних совместителей) – в размере 8,2 млн. рублей, что на 1,2 млн. рублей выше уровня 2024 года.

Размер заработной платы работников университета установлен и фактически составил величину не ниже установленного законодательством Российской Федерации минимального месячного размера оплаты труда (МРОТ), который на 01.01.2025 составил 22 440 рублей.

Вместе с тем, значительные средства направляются на содержание и ремонт имущества университета, укрепление материально-технической базы, проведение культурно-массовых и спортивно-оздоровительных студенческих мероприятий.

В целях организации работы по реализации Концепции технологической интеграции данных бухгалтерского учета организаций бюджетной сферы федерального уровня на единую технологическую платформу государственной интегрированной информационной системы управления общественными финансами «Электронный бюджет» и в соответствии с письмом Минобрнауки России от 03.07.2025 № МН-17/1401-АО управление бухгалтерского учета и финансового контроля университета совместно с работниками управления эксплуатации информационных систем и технологий успешно проводят мероприятия по технологической интеграции, производят тестовые и промышленные выгрузки данных бухгалтерского учета.

В состав финансовой информации, подлежащей размещению в ГИИС «Электронный бюджет», включаются показатели бухгалтерского (бюджетного) учета, отражающие наличие и движение финансовых и нефинансовых активов, обязательств учреждения, а также другие показатели и дополнительные аналитические данные о деятельности университета, необходимые для осуществления внутреннего контроля.

Финансовая информация формируется в виде электронного документа (набора электронных документов) и размещается в ГИИС «Электронный бюджет»:

- еженедельно, по состоянию на понедельник – не позднее четверга недели, следующей за отчетной;

- ежемесячно, на первое число месяца, следующего за отчетным – не позднее 15 числа месяца, следующего за отчетным;
- ежегодно, на первое число месяца, следующего за отчетным финансовым годом, не позднее 1 марта года, следующего за отчетным финансовым годом.

С целью исключения риска невыполнения мероприятий по технологической интеграции данных бухгалтерского учета работникам университета следует своевременно представлять первичные учетные документы в управление бухгалтерского учета и финансового контроля для последующего их отражения в бухгалтерском учете.

В 2025 году продолжена работа по совершенствованию эффективного контракта ППС, так, увеличены размеры выплат за публикации в изданиях, входящих в ЯДРО РИНЦ, за подачу заявок на научные гранты, за вклад в проектную деятельность университета; добавлены показатели для заведующих кафедрами и директоров институтов (вклад в организацию эффективной работы кафедры, вклад в профориентационную деятельность университета, вклад в развитие образовательной деятельности); увеличена мотивационная надбавка при трудоустройстве в университет впервые за два последних календарных года, а так же введены отдельные виды стимулирующих выплат педагогическим работникам: адаптационная надбавка для молодых педагогических работников в возрасте до 35 лет и до 39 лет и надбавка за защиту докторской диссертации. Сохранена традиция премировать отличившихся сотрудников по показателям эффективности деятельности («премия по баллам»).

В 2025 году проведена индексация окладов работников и размеров стипендий на плановый уровень инфляции, закрепленный в Федеральном законе о Федеральном бюджете - на 7,6%, а также оказана материальная помощь нуждающимся студентам на сумму 5,121 млн. рублей из средств субсидии из федерального бюджета и 0,38 млн рублей из внебюджетных средств университета.

Средняя заработная плата работников из числа профессорско-преподавательского состава университета в 2025 году возросла по сравнению с 2024 годом на 12,5% и составила 125 094,83 рублей. По предварительным прогнозам - это 229,4% от средней заработной платы по региону (от прогнозного уровня 54 537 рублей), что соответствует нормативным требованиям Министерства науки и высшего образования РФ. Прогнозная средняя заработная плата по региону по данным Минтруда России корректировалась в течение года – от 60 240 рублей (прирост на 10,5% к 2024 году) до 63 370 рублей (прирост на 16,2% к 2024 году). К концу 2025 года прогнозная средняя заработная плата по региону в целях оценки достижения целевых показателей сохранена Минтрудом России на уровне 2024 года, благодаря чему зафиксирован достаточно высокий уровень выполнения требований министерства к уровню заработной платы ППС (229,4%).

В целях осуществления социальной поддержки работников университета в 2025 году:

- оказана материальная помощь на общую сумму 200,0 тыс. рублей;
- выделены и оплачены санаторно-курортные путевки всем желающим в соответствии с коллективным договором на сумму 684,3 тыс. рублей;
- 99,8 тыс. рублей израсходовано на покупку детских новогодних подарков.

Обеспечение деятельности по противодействию коррупции

В отчетном году Университет продолжил работу по выявлению и профилактике нарушений требований законодательства в области противодействия коррупции, а также локальных нормативных актов работниками и обучающимися университета.

В 2024 году была начата комплексная актуализация локальных нормативных актов, определяющих антикоррупционную политику учреждения. В отчетном году актуализация продолжена - в новой редакции принят Кодекс этики и служебного поведения работников университета. Задачами Кодекса являются соблюдение норм деловой этики работниками университета, профилактика коррупционных рисков и предотвращение конфликта интересов, повышение эффективности выполнения работниками своих должностных обязанностей и развитие единой корпоративной культуры университета.

В 2025 году в ходе проведения плановых проверок при осуществлении внутреннего контроля, исполнения плана мероприятий по противодействию коррупции, участия в

рассмотрении поступивших в университет обращений (жалоб, заявлений) граждан и обучающихся (их законных представителей), систематически проводится мониторинг соблюдения требований локальных нормативных актов университета по всем направлениям и видам деятельности Университета, основным из которых является организация учебной деятельности. В результате мероприятий выявляются и оцениваются риски возникновения условий для совершения участниками образовательного процесса коррупционных и иных правонарушений, реализуются мероприятия, направленные на минимизацию возможности их реализации, а также минимизацию последствий как для обучающихся, профессорско-преподавательского состава, так и для университета в целом.

По итогам проведенной работы наиболее существенными рисками, с точки зрения возможности их реализации, а также возникающих последствий, являются риски несоблюдения обучающимися, профессорско - преподавательским составом требований локальных нормативных актов университета по вопросам организации и проведения текущей и промежуточной аттестации (соблюдение профессорско-преподавательским составом требований к количеству и качеству точек академической активности, точек текущего контроля, требований к срокам их размещения и оценивания; соблюдение обучающимися требований к выполнению и срокам размещения точек академической активности, точек текущего контроля, как следствие - соблюдение требований к своевременному и объективному формированию текущего, рубежного и академического рейтинга обучающихся, правомерность возникновения и ликвидации академической задолженности, бесперебойной работы электронных систем оценивания, интернета и технических средств).

В отчетном периоде были проведены специальные мероприятия по ознакомлению обучающихся первого, а также последующих курсов с комплексом локальных нормативных актов университета, регулирующим реализацию антикоррупционной политики СГЭУ. В мае-июне, сентябре-октябре отчетного года в организованных мероприятиях приняли участие 2558 человек, среди которых обучающиеся ФСППО, бакалавриата, специалитета, магистратуры и аспирантуры, а также директора институтов, преподавательский состав. В ходе бесед участники еще раз были проинформированы о наличии специального раздела «Противодействие коррупции» на сайте Университета, о размещенных в этом разделе нормативно-правовых актах РФ и Самарской области, локальных нормативных актах Университета, ознакомлены с реализацией конкретных положений антикоррупционной политики Университета и действиями участников мероприятий в ходе процесса обучения, имели возможность задать интересующие вопросы и получить ответы, в том числе по действиям обучающихся и ожидаемым действиям работников в коррупционно-опасных ситуациях, о телефоне и электронной почте отдела противодействия коррупции Университета.

С работниками и обучающимися Университета проводятся как индивидуальные, так и групповые консультации о применении знаний о противодействии коррупции и созданных для этого условиях.

В целях реализации положений Национального плана противодействия коррупции на 2021 - 2024 годы, утвержденного Указом Президента РФ от 16 августа 2021 г. N 478, в организациях, созданных для выполнения задач, поставленных перед федеральными государственными органами, в соответствии со своей компетенцией, обеспечено обязательное участие (не реже одного раза в три года) в мероприятиях по профессиональному развитию (повышению квалификации) по программе «Антикоррупционная безопасность в образовательной организации» - 308 человек, по программе «Противодействие коррупции в образовательных организациях высшего образования» - 7 человек, по программе «Контрактная система в сфере закупок товаров, работ и услуг для обеспечения государственных и муниципальных нужд» 6 человек, являющихся членами комиссии по конкурентной закупке. Всего участников мероприятий 321 человек.

В октябре-декабре 2025 года проведен III межвузовский конкурс научных работ среди обучающихся, посвященный международному дню борьбы с коррупцией «Определение института противодействия коррупции в органах публичной власти» совместно с ГУ МВД России по Самарской области. Обучающимися ФГАОУ ВО «СГЭУ» на конкурс 2025 года представлено 6 научных работ, определены призеры и номинанты конкурса.

Университетом организуется проведение совещаний, публичных семинаров, лекций, научно-практических конференций по вопросам профилактики коррупционных и иных правонарушений, в том числе с приглашением сотрудников правоохранительных и контрольно-надзорных органов.

В Университете создана и работает Комиссия по соблюдению требований к должностному поведению и урегулированию конфликта интересов (далее - Комиссия). В 2025 году комиссией проводились заседания по вопросам реализации Плана противодействия коррупции в университете на 2025-2029 годы, рассмотрения обращений граждан, обучающихся.

В ходе заседаний Комиссии продолжена работа по выявлению коррупционных рисков, возникающих в учебной деятельности. На основе рекомендаций Комиссии руководством университета ужесточен контроль и автоматизирован ряд процессов и операций.

В вопросах противодействия коррупции налажено взаимодействие Университета с органами внутренних дел, прокуратурой Самарской области и Советского района гор. Самары, Управлением Федеральной Службы Безопасности по Самарской области, Следственным управлением Следственного комитета Российской Федерации по Самарской области, иными органами.

В 2025 году в соответствии с Планом проведения проверок на 2025 год, утвержденным врио ректора ФГАОУ ВО «СГЭУ» 20 декабря 2024 года, было запланировано проведение 1 комплексной, 22 тематических, 3 контрольных проверок. Контрольные мероприятия проводились специально созданными для каждой проверки комиссиями (контрольными группами) по соответствующим программам проверок, которые предусматривали проверки полноты ведения документации, ее соответствие фактическим обстоятельствам, а также нормам и требованиям, установленным действующим законодательством и локальными нормативными актами Университета. Комиссии (контрольные группы) по проведению контрольных мероприятий были сформированы таким образом, чтобы максимально достигалась полнота, независимость и объективность проводимых проверок, а выработанные в результате проверок рекомендации были основаны на глубоком профессиональном анализе работы объекта проверки. Каждая проведенная проверка задокументирована актом, который подписан соответствующей комиссией (контрольной группой).

План проведения проверок в ФГАОУ ВО «СГЭУ» на 2025 год был выполнен полностью в установленные сроки, определены наиболее значимые предложения и рекомендации директорам институтов/заведующим кафедрами не рекомендовать к назначению академическими руководителями основных профессиональных образовательных программ высшего образования работников университета, проигнорировавших проверку соблюдения требований ФГОС ВО в части кадрового обеспечения, проводимую в рамках осуществления внутреннего контроля, а также учитывать результаты мониторинга исполнения локальных нормативных актов университета работниками в работе кадровой комиссии при подготовке рекомендаций.

В части функционирования системы антимонопольного комплаенса выполнены следующие мероприятия:

- проведен сбор и анализ данных о наличии (отсутствии) нарушений антимонопольного законодательства университетом и его структурными подразделениями за 2025 год (жалобы, возбужденные дела, предупреждения, предостережения отсутствуют);
- проведен выборочный анализ локальных нормативных актов университета на предмет выявления признаков нарушения антимонопольного законодательства;
- осуществлен мониторинг и анализ практики применения университетом антимонопольного законодательства.

Анализ проектов локальных нормативных актов Университета на предмет их соответствия, в том числе антимонопольному законодательству, проводился посредством оценки поступающих замечаний и предложений при проведении процедуры визирования (согласования) в рамках предварительного внутреннего контроля.

Подготовка нормативных правовых актов университета также предусматривает проведение процедуры визирования (согласования) в рамках предварительного внутреннего

контроля, в результате которого отсутствие визы (согласования) приводит к тому, что акты, содержащие признаки нарушения антимонопольного законодательства, не допускаются к изданию.

Локальные нормативные акты университета в сфере соблюдения антимонопольного законодательства соответствуют требованиям, актуализации не подвергались.

Рассмотрение дел о нарушении антимонопольного законодательства в отношении принятых университетом локальных нормативных актов университета, а также о нарушениях при осуществлении закупочной деятельности не осуществлялось в связи с их отсутствием.

Ключевым показателем эффективности антимонопольного комплаенса для университета в 2025 году стала внедренная в университете система внутреннего обеспечения соответствия требованиям антимонопольного законодательства, которая эффективно реализуется, способствует предотвращению ограничения и нарушений прав и интересов граждан и организаций в указанной сфере и позволяет создать в университете надлежащие условия для развития конкуренции.

На основании изложенного в целях минимизации рисков проявлений в 2026 году необходимо:

1) продолжить выявление процессов деятельности университета с участием преподавателей и (или) обучающихся, порядок реализации которых допускает неоднозначность исполнения, как следствие, может приводить к возникновению коррупционных рисков;

2) продолжить работу по актуализации локальных нормативных актов Университета с целью недопущения возникновения рисков ситуаций в части упорядочения отдельных действий и процессов;

3) систематически информировать профессорско-преподавательский состав, а также обучающихся университета о требованиях законодательства РФ и локальных нормативных актов университета в отношении неукоснительного соблюдения регламента исполнения процессов образовательной деятельности в ходе организации и проведения текущей и промежуточной аттестации;

4) повысить исполнительную дисциплину профессорско-преподавательского состава;

5) скорректировать меры материального стимулирования работников, направленные на неукоснительное соблюдение локальных нормативных актов университета;

6) продолжить улучшение материально-технической базы университета, направленное на бесперебойную работу систем и оборудования, задействованных в осуществлении образовательного процесса и управленческой деятельности.

**ЧАСТЬ II. ИНФОРМАЦИОННО-АНАЛИТИЧЕСКИЕ МАТЕРИАЛЫ
ДЕЯТЕЛЬНОСТИ УНИВЕРСИТЕТА НА ОСНОВЕ ПОКАЗАТЕЛЕЙ ДЕЯТЕЛЬНОСТИ
УНИВЕРСИТЕТА**

№ п/п	Показатели	Единица измерения	Значение показателя
А	Б	В	Г
1.	Образовательная деятельность		
1.1	Общая численность студентов (курсантов), обучающихся по образовательным программам бакалавриата, программам специалитета, программам магистратуры, в том числе:	человек	Вуз – 7230 Филиал – 586
1.1.1	По очной форме обучения	человек	Вуз – 4403 Филиал – 89
1.1.2	По очно-заочной форме обучения	человек	Вуз – 2101 Филиал – 497
1.1.3	По заочной форме обучения	человек	Вуз – 726 Филиал – 0
1.2	Общая численность аспирантов (адъюнктов, ординаторов, интернов, ассистентов-стажеров), обучающихся по образовательным программам подготовки научно-педагогических кадров в аспирантуре (адъюнктуре), программам ординатуры, программам ассистентуры-стажировки, в том числе:	человек	Вуз – 314 Филиал – 0
1.2.1	По очной форме обучения	человек	Вуз – 314 Филиал – 0
1.2.2	По очно-заочной форме обучения	человек	Вуз – 0 Филиал – 0
1.2.3	По заочной форме обучения	человек	Вуз – 0 Филиал – 0
1.3	Общая численность студентов (курсантов), обучающихся по образовательным программам среднего профессионального образования, в том числе:	человек	ВУЗ – 1011 Филиал – 65
1.3.1	По очной форме обучения	человек	ВУЗ – 879 Филиал – 65
1.3.2	По очно-заочной форме обучения	человек	ВУЗ – 132 Филиал – 0
1.3.3	По заочной форме обучения	человек	ВУЗ – 0 Филиал – 0
1.4	Средний балл студентов (курсантов), принятых по результатам единого государственного экзамена на первый курс на обучение по очной форме по программам бакалавриата и специалитета по договору об образовании на обучение по образовательным программам высшего образования	баллы	Вуз – 65,98 Филиал – 56,3
1.5	Средний балл студентов (курсантов), принятых по результатам дополнительных вступительных испытаний на первый курс на обучение по очной форме по программам бакалавриата и специалитета по договору об образовании на обучение по образовательным программам высшего образования	баллы	46,1

1.6	Средний балл студентов (курсантов), принятых по результатам единого государственного экзамена и результатам дополнительных вступительных испытаний на обучение по очной форме по программам бакалавриата и специалитета за счет средств соответствующих бюджетов бюджетной системы Российской Федерации	баллы	76,7
1.7	Численность студентов (курсантов) - победителей и призеров заключительного этапа всероссийской олимпиады школьников, членов сборных команд Российской Федерации, участвовавших в международных олимпиадах по общеобразовательным предметам по специальностям и (или) направлениям подготовки, соответствующим профилю всероссийской олимпиады школьников или международной олимпиады, принятых на очную форму обучения на первый курс по программам бакалавриата и специалитета без вступительных испытаний	человек	Вуз – 0 филиал – 0
1.8	Численность студентов (курсантов) - победителей и призеров олимпиад школьников, принятых на очную форму обучения на первый курс по программам бакалавриата и специалитета по специальностям и направлениям подготовки, соответствующим профилю олимпиады школьников, без вступительных испытаний	человек	Вуз – 0 филиал – 0
1.9	Численность/удельный вес численности студентов (курсантов), принятых на условиях целевого приема на первый курс на очную форму обучения по программам бакалавриата и специалитета в общей численности студентов (курсантов), принятых на первый курс по программам бакалавриата и специалитета на очную форму обучения	человек/%	Вуз – 1/0,10 филиал – 0/0
1.10	Удельный вес численности студентов (курсантов), обучающихся по программам магистратуры, в общей численности студентов (курсантов), обучающихся по образовательным программам бакалавриата, программам специалитета, программам магистратуры	%	Вуз – 14,26 филиал – 0
1.11	Численность/удельный вес численности студентов (курсантов), имеющих диплом бакалавра, диплом специалиста или диплом магистра других организаций, осуществляющих образовательную деятельность, принятых на первый курс на обучение по программам магистратуры образовательной организации, в общей численности студентов (курсантов), принятых на первый курс по программам магистратуры на очную форму обучения	человек/%	98/41,5
1.12	Общая численность студентов образовательной организации, обучающихся в филиале образовательной организации (далее - филиал)	человек	Вуз – 651
2.	Научно-исследовательская деятельность		
2.1	Количество публикаций в научных журналах «Белого списка»	единиц	66
2.2	Количество цитирований в Российском индексе научного цитирования (далее - РИНЦ) в расчете на 100 научно-педагогических работников	единиц	1664,25
2.3	Количество публикаций в РИНЦ в расчете на 100 научно-педагогических работников	единиц	1665,36
2.4	Общий объем научно-исследовательских, опытно-конструкторских и технологических работ (далее - НИОКР)	тыс. руб.	Вуз – 11869,0 филиал – 0,0

2.5	Объем НИОКР в расчете на одного научно-педагогического работника	тыс. руб.	Вуз – 68,62 филиал – 0,0
2.6	Удельный вес доходов от НИОКР в общих доходах образовательной организации	%	Вуз – 1,13 филиал – 0,0
2.7	Удельный вес НИОКР, выполненных собственными силами (без привлечения соисполнителей), в общих доходах образовательной организации от НИОКР	%	Вуз – 100,0 филиал – 0,0
2.8	Доходы от НИОКР (за исключением средств бюджетов бюджетной системы Российской Федерации, государственных фондов поддержки науки) в расчете на одного научно-педагогического работника	тыс. руб.	Вуз – 25,26 филиал – 0,0
2.9	Количество лицензионных соглашений	единиц	Вуз – 0 филиал – 0
2.10	Удельный вес средств, полученных образовательной организацией от управления объектами интеллектуальной собственности, в общих доходах образовательной организации	%	Вуз – 0 филиал – 0
2.11	Численность/удельный вес численности научно-педагогических работников без ученой степени - до 30 лет, кандидатов наук - до 35 лет, докторов наук - до 40 лет, в общей численности научно-педагогических работников	человек/%	Вуз – 18/7,114 филиал – 0,0
2.12	Численность/удельный вес численности научно-педагогических работников, имеющих ученую степень кандидата наук, в общей численности научно-педагогических работников образовательной организации	человек/%	Вуз – 126,35/73,047 филиал – 4,35/72,139
2.13	Численность/удельный вес численности научно-педагогических работников, имеющих ученую степень доктора наук, в общей численности научно-педагогических работников образовательной организации	человек/%	Вуз – 32,2/18,615 филиал – 0,6/9,95
2.14	Численность/удельный вес численности научно-педагогических работников, имеющих ученую степень кандидата и доктора наук, в общей численности научно-педагогических работников филиала (без совместителей и работающих по договорам гражданско-правового характера)	человек/%	0/0
2.15	Количество научных журналов, в том числе электронных, издаваемых образовательной организацией	единиц	Вуз – 4 филиал – 0
2.16	Количество грантов за отчетный период в расчете на 100 научно-педагогических работников	единиц	Вуз – 0,58 филиал – 0
3.	Международная деятельность		
3.1	Численность/удельный вес численности иностранных студентов (курсантов) (кроме стран Содружества Независимых Государств (далее - СНГ)), обучающихся по образовательным программам бакалавриата, программам специалитета, программам магистратуры, в общей численности студентов (курсантов), в том числе:	человек/%	Вуз – 50/0,6 филиал – 0/0
3.1.1	По очной форме обучения	человек/%	Вуз – 39/0,5 филиал – 0/0

3.1.2	По очно-заочной форме обучения	человек/%	Вуз – 11/0,1 филиал – 0/0
3.1.3	По заочной форме обучения	человек/%	Вуз – 0/0 филиал – 0/0
3.2	Численность/удельный вес численности иностранных студентов (курсантов) из стран СНГ, обучающихся по образовательным программам бакалавриата, программам специалитета, программам магистратуры, в общей численности студентов (курсантов), в том числе:	человек/%	Вуз – 140/1,8 филиал – 2/0,03
3.2.1	По очной форме обучения	человек/%	Вуз – 66/0,8 филиал – 2/0,03
3.2.2	По очно-заочной форме обучения	человек/%	Вуз – 51/0,7 филиал – 0/0
3.2.3	По заочной форме обучения	человек/%	Вуз – 23/0,3 филиал – 0/0
3.3	Численность/удельный вес численности иностранных студентов (курсантов) (кроме стран СНГ), завершивших освоение образовательных программ бакалавриата, программ специалитета, программ магистратуры, в общем выпуске студентов (курсантов)	человек/%	Вуз – 3/0,03 филиал – 0/0
3.4	Численность/удельный вес численности иностранных студентов (курсантов) из стран СНГ, завершивших освоение образовательных программ бакалавриата, программ специалитета, программ магистратуры, в общем выпуске студентов (курсантов)	человек/ %	Вуз – 26/0,3 филиал – 1/0,01
3.5	Численность/удельный вес численности студентов (курсантов) образовательной организации, обучающихся по очной форме обучения по образовательным программам бакалавриата, программам специалитета, программам магистратуры, прошедших обучение за рубежом не менее семестра (триместра), в общей численности студентов (курсантов)	человек/ %	Вуз – 0/0 филиал – 0/0
3.6	Численность студентов (курсантов) иностранных образовательных организаций, прошедших обучение в образовательной организации по очной форме обучения по образовательным программам бакалавриата, программам специалитета, программам магистратуры не менее семестра (триместра)	человек	Вуз – 1 филиал – 0
3.7	Численность/удельный вес численности иностранных граждан из числа научно-педагогических работников в общей численности научно-педагогических работников	человек/%	Вуз – 0/0 филиал – 0/0
3.8	Численность/удельный вес численности иностранных граждан (кроме стран СНГ) из числа аспирантов (адъюнктов, ординаторов, интернов, ассистентов-стажеров) образовательной организации в общей численности аспирантов (адъюнктов, ординаторов, интернов, ассистентов-стажеров)	человек/%	Вуз – 0/0 филиал - 0

3.9	Численность/удельный вес численности иностранных граждан стран СНГ из числа аспирантов (адъюнктов, ординаторов, интернов, ассистентов-стажеров) образовательной организации в общей численности аспирантов (адъюнктов, ординаторов, интернов, ассистентов-стажеров)	человек/%	Вуз – 0/0 филиал – 0
3.10	Объем средств, полученных образовательной организацией на выполнение НИОКР от иностранных граждан и иностранных юридических лиц	тыс. руб.	Вуз – 0 филиал – 0
3.11	Объем средств от образовательной деятельности, полученных образовательной организацией от иностранных граждан и иностранных юридических лиц	тыс. руб.	Вуз – 2 537 998 филиал – 0
4.	Финансово-экономическая деятельность		
4.1	Доходы образовательной организации по всем видам финансового обеспечения (деятельности)	тыс. руб.	1 046 829,1
4.2	Доходы образовательной организации по всем видам финансового обеспечения (деятельности) в расчете на одного научно-педагогического работника	тыс. руб.	5 848,2
4.3	Доходы образовательной организации из средств от приносящей доход деятельности в расчете на одного научно-педагогического работника	тыс. руб.	4 730,2
4.4	Отношение среднего заработка научно-педагогического работника в образовательной организации (по всем видам финансового обеспечения (деятельности)) к средней заработной плате по экономике региона	%	231
5.	Инфраструктура		
5.1	Общая площадь помещений, в которых осуществляется образовательная деятельность, в расчете на одного студента (курсанта), в том числе:	кв. м	9,18
5.1.1	Имеющихся у образовательной организации на праве собственности	кв. м	0
5.1.2	Закрепленных за образовательной организацией на праве оперативного управления	кв. м	57949,2
5.1.3	Предоставленных образовательной организации в аренду, безвозмездное пользование	кв. м	0
5.2	Количество компьютеров в расчете на одного студента (курсанта)	единиц	Вуз - 0,2 филиал – 0,1
5.3	Удельный вес стоимости оборудования (не старше 5 лет) образовательной организации в общей стоимости оборудования	%	30,64
5.4	Количество экземпляров печатных учебных изданий (включая учебники и учебные пособия) из общего количества единиц хранения библиотечного фонда, состоящих на учете, в расчете на одного студента (курсанта)	единиц	Вуз – 35,77 филиал – 39,97
5.5	Удельный вес укрупненных групп специальностей и направлений подготовки, обеспеченных электронными учебными изданиями (включая учебники и учебные пособия) в количестве не менее 20 изданий по основным областям знаний	%	Вуз – 100 филиал – 100

5.6	Численность/удельный вес численности студентов (курсантов), проживающих в общежитиях, в общей численности студентов (курсантов), нуждающихся в общежитиях	человек/%	Вуз – 733/29,32 филиал – 0
6.	Обучение инвалидов и лиц с ограниченными возможностями здоровья		
6.1	Численность/удельный вес численности студентов (курсантов) из числа инвалидов и лиц с ограниченными возможностями здоровья, обучающихся по программам бакалавриата, программам специалитета и программам магистратуры, в общей численности студентов (курсантов), обучающихся по программам бакалавриата, программам специалитета и программам магистратуры	человек/%	17/0,02
6.2	Общее количество адаптированных образовательных программ высшего образования, в том числе	единиц	0
6.2.1	программ бакалавриата и программ специалитета	единиц	0
	для инвалидов и лиц с ограниченными возможностями здоровья с нарушениями зрения	единиц	0
	нарушениями зрения	единиц	0
	для инвалидов и лиц с ограниченными возможностями здоровья с нарушениями слуха	единиц	0
	для инвалидов и лиц с ограниченными возможностями здоровья с нарушениями опорно-двигательного аппарата	единиц	0
	для инвалидов и лиц с ограниченными возможностями здоровья с другими нарушениями	единиц	0
	для инвалидов и лиц с ограниченными возможностями здоровья со сложными дефектами (два и более нарушений)	единиц	0
6.2.2	программ магистратуры		0
	для инвалидов и лиц с ограниченными возможностями здоровья с нарушениями зрения	единиц	0
	для инвалидов и лиц с ограниченными возможностями здоровья с нарушениями слуха	единиц	0
	для инвалидов и лиц с ограниченными возможностями здоровья с нарушениями опорно-двигательного аппарата	единиц	0
	для инвалидов и лиц с ограниченными возможностями здоровья с другими нарушениями	единиц	0
	для инвалидов и лиц с ограниченными возможностями здоровья со сложными дефектами (два и более нарушений)	единиц	0
6.3	Общая численность инвалидов и лиц с ограниченными возможностями здоровья, обучающихся по программам бакалавриата и программам специалитета, в том числе	человек	17
6.3.1	по очной форме обучения	человек	13
	инвалидов и лиц с ограниченными возможностями здоровья с нарушениями зрения	человек	
	инвалидов и лиц с ограниченными возможностями здоровья с нарушениями слуха	человек	

	инвалидов и лиц с ограниченными возможностями здоровья с нарушениями опорно-двигательного аппарата	человек	
	инвалидов и лиц с ограниченными возможностями здоровья с другими нарушениями	человек	13
	инвалидов и лиц с ограниченными возможностями здоровья со сложными дефектами (два и более нарушений)	человек	
6.3.2	по очно-заочной форме обучения	человек	1
	инвалидов и лиц с ограниченными возможностями здоровья с нарушениями зрения	человек	
	инвалидов и лиц с ограниченными возможностями здоровья с нарушениями слуха	человек	
	инвалидов и лиц с ограниченными возможностями здоровья с нарушениями опорно-двигательного аппарата	человек	
	инвалидов и лиц с ограниченными возможностями здоровья с другими нарушениями	человек	1
	инвалидов и лиц с ограниченными возможностями здоровья со сложными дефектами (два и более нарушений)	человек	
6.3.3	по заочной форме обучения	человек	3
	инвалидов и лиц с ограниченными возможностями здоровья с нарушениями зрения	человек	
	инвалидов и лиц с ограниченными возможностями здоровья с нарушениями слуха	человек	
	инвалидов и лиц с ограниченными возможностями здоровья с нарушениями опорно-двигательного аппарата	человек	
	инвалидов и лиц с ограниченными возможностями здоровья с другими нарушениями	человек	3
	инвалидов и лиц с ограниченными возможностями здоровья со сложными дефектами (два и более нарушений)	человек	
6.4	Общая численность инвалидов и лиц с ограниченными возможностями здоровья, обучающихся по адаптированным программам бакалавриата и программам специалитета, в том числе	человек	0
6.4.1	по очной форме обучения	человек	0
	инвалидов и лиц с ограниченными возможностями здоровья с нарушениями зрения	человек	0
	инвалидов и лиц с ограниченными возможностями здоровья с нарушениями слуха	человек	0
	инвалидов и лиц с ограниченными возможностями здоровья с нарушениями опорно-двигательного аппарата	человек	0
	инвалидов и лиц с ограниченными возможностями здоровья с другими нарушениями	человек	0
	инвалидов и лиц с ограниченными возможностями здоровья со сложными дефектами (два и более нарушений)	человек	0
6.4.2	по очно-заочной форме обучения	человек	0

	инвалидов и лиц с ограниченными возможностями здоровья с нарушениями зрения	человек	0
	инвалидов и лиц с ограниченными возможностями здоровья с нарушениями слуха	человек	0
	инвалидов и лиц с ограниченными возможностями здоровья с нарушениями опорно-двигательного аппарата	человек	0
	инвалидов и лиц с ограниченными возможностями здоровья с другими нарушениями	человек	0
	инвалидов и лиц с ограниченными возможностями здоровья со сложными дефектами (два и более нарушений)	человек	0
6.4.3	по заочной форме обучения	человек	0
	инвалидов и лиц с ограниченными возможностями здоровья с нарушениями зрения	человек	0
	инвалидов и лиц с ограниченными возможностями здоровья с нарушениями слуха	человек	0
	инвалидов и лиц с ограниченными возможностями здоровья с нарушениями опорно-двигательного аппарата	человек	0
	инвалидов и лиц с ограниченными возможностями здоровья с другими нарушениями	человек	0
	инвалидов и лиц с ограниченными возможностями здоровья со сложными дефектами (два и более нарушений)	человек	0
6.5	Общая численность инвалидов и лиц с ограниченными возможностями здоровья, обучающихся по программам магистратуры, в том числе	человек	0
6.5.1	по очной форме обучения	человек	0
	инвалидов и лиц с ограниченными возможностями здоровья с нарушениями зрения	человек	0
	инвалидов и лиц с ограниченными возможностями здоровья с нарушениями слуха	человек	0
	инвалидов и лиц с ограниченными возможностями здоровья с нарушениями опорно-двигательного аппарата	человек	0
	инвалидов и лиц с ограниченными возможностями здоровья с другими нарушениями	человек	0
	инвалидов и лиц с ограниченными возможностями здоровья со сложными дефектами (два и более нарушений)	человек	0
6.5.2	по очно-заочной форме обучения	человек	0
	инвалидов и лиц с ограниченными возможностями здоровья с нарушениями зрения	человек	0
	инвалидов и лиц с ограниченными возможностями здоровья с нарушениями слуха	человек	0
	инвалидов и лиц с ограниченными возможностями здоровья с нарушениями опорно-двигательного аппарата	человек	0
	инвалидов и лиц с ограниченными возможностями здоровья с другими нарушениями	человек	0

	инвалидов и лиц с ограниченными возможностями здоровья со сложными дефектами (два и более нарушений)	человек	0
6.5.3	по заочной форме обучения	человек	0
	инвалидов и лиц с ограниченными возможностями здоровья с нарушениями зрения	человек	0
	инвалидов и лиц с ограниченными возможностями здоровья с нарушениями слуха	человек	0
	инвалидов и лиц с ограниченными возможностями здоровья с нарушениями опорно-двигательного аппарата	человек	0
	инвалидов и лиц с ограниченными возможностями здоровья с другими нарушениями	человек	0
	инвалидов и лиц с ограниченными возможностями здоровья со сложными дефектами (два и более нарушений)	человек	0
6.6	Общая численность инвалидов и лиц с ограниченными возможностями здоровья, обучающихся по адаптированным программам бакалавриата и программам специалитета, в том числе	человек	0
6.6.1	по очной форме обучения	человек	0
	инвалидов и лиц с ограниченными возможностями здоровья с нарушениями зрения	человек	0
	инвалидов и лиц с ограниченными возможностями здоровья с нарушениями слуха	человек	0
	инвалидов и лиц с ограниченными возможностями здоровья с нарушениями опорно-двигательного аппарата	человек	0
	инвалидов и лиц с ограниченными возможностями здоровья с другими нарушениями	человек	0
	инвалидов и лиц с ограниченными возможностями здоровья со сложными дефектами (два и более нарушений)	человек	0
6.6.2	по очно-заочной форме обучения	человек	0
	инвалидов и лиц с ограниченными возможностями здоровья с нарушениями зрения	человек	0
	инвалидов и лиц с ограниченными возможностями здоровья с нарушениями слуха	человек	0
	инвалидов и лиц с ограниченными возможностями здоровья с нарушениями опорно-двигательного аппарата	человек	0
	инвалидов и лиц с ограниченными возможностями здоровья с другими нарушениями	человек	0
	инвалидов и лиц с ограниченными возможностями здоровья со сложными дефектами (два и более нарушений)	человек	0
6.6.3	по заочной форме обучения	человек	0
	инвалидов и лиц с ограниченными возможностями здоровья с нарушениями зрения	человек	0
	инвалидов и лиц с ограниченными возможностями здоровья с нарушениями слуха	человек	0

	инвалидов и лиц с ограниченными возможностями здоровья с нарушениями опорно-двигательного аппарата	человек	0
	инвалидов и лиц с ограниченными возможностями здоровья с другими нарушениями	человек	0
	инвалидов и лиц с ограниченными возможностями здоровья со сложными дефектами (два и более нарушений)	человек	0
6.7	Численность/удельный вес численности работников образовательной организации, прошедших повышение квалификации по вопросам получения высшего образования инвалидами и лицами с ограниченными возможностями здоровья, в общей численности работников образовательной организации, в том числе:	человек/%	167/0,32
6.7.1	численность/удельный вес профессорско-преподавательского состава, прошедшего повышение квалификации по вопросам получения высшего образования инвалидами и лицами с ограниченными возможностями здоровья, в общей численности профессорско-преподавательского состава	человек/%	167/0,97
6.7.2	численность/удельный вес учебно-вспомогательного персонала, прошедшего повышение квалификации по вопросам получения высшего образования инвалидами и лицами с ограниченными возможностями здоровья, в общей численности учебно-вспомогательного персонала	человек/%	0/0